

RSM México

Ontario No. 989  
Piso 7 Torre Value  
Col. Italia Providencia  
44620 Guadalajara, Jal.

T +52 (33) 3648 4320  
F +52 (33) 3648 4325

www.rsmmx.mx

## INFORME DEL AUDITOR INDEPENDIENTE

**A la Secretaría de la Función Pública  
A la Asamblea General de Asociados y  
A la Junta Directiva de El Colegio de San Luis, A.C.**

### Opinión

Hemos auditado los estados financieros de la Entidad Gubernamental El Colegio de San Luis, A.C., que comprenden los estados de situación financiera, los estados analíticos del activo y los estados analíticos de la deuda y otros pasivos al 31 de diciembre de 2019 y 2018, y los estados de actividades, los estados de variaciones en el patrimonio, los estados de flujos de efectivo, y los estados de cambios en la situación financiera, correspondientes a los años terminados en dichas fechas, así como las notas explicativas a los estados financieros que incluyen un resumen de las políticas contables significativas.

En nuestra opinión, los estados financieros adjuntos, que se describen en el párrafo anterior, están preparados, en todos los aspectos materiales, de conformidad con las disposiciones en materia de información financiera que se indican en la Nota II.V a los estados financieros que se acompañan y que están establecidas en la Ley General de Contabilidad Gubernamental.

### Fundamento de la opinión

Hemos llevado a cabo nuestras auditorías de conformidad con las Normas Internacionales de Auditoría. Nuestras responsabilidades, de acuerdo con estas normas, se describen con más detalle en la sección "Responsabilidades del auditor para la auditoría de los estados financieros" de nuestro informe. Somos independientes de la entidad de conformidad con el Código de Ética Profesional del Instituto Mexicano de Contadores Públicos, A.C., junto con los requerimientos de ética que son aplicables a nuestras auditorías de los estados financieros en México, y hemos cumplido con las demás responsabilidades de ética de conformidad con esos requerimientos y con el Código de Ética Profesional. Consideramos que la evidencia de auditoría que hemos obtenido proporciona una base suficiente y adecuada para nuestra opinión.

**Párrafo de énfasis. Ver incisos a y b.**

#### **a) Base de preparación contable y, utilización y distribución de este informe**

Llamamos la atención sobre la Nota II.V a los estados financieros adjuntos en la que se describen las bases contables utilizadas para la preparación de los mismos.

Dichos estados financieros fueron preparados para cumplir con los requerimientos normativos gubernamentales a que está sujeta la entidad y para ser integrados en el Reporte de la Cuenta de Pública Federal, los cuales están presentados en los formatos que para tal efecto fueron establecidos por la Unidad de Contabilidad Gubernamental de la Secretaría de Hacienda y Crédito Público; consecuentemente, éstos pueden no ser apropiados para otra finalidad. Nuestra opinión no se modifica por esta cuestión.

#### **b) Pasivo Laboral**

Como se menciona en la Nota 1.9 y Notas de memoria II la entidad presentaba en el estado de situación financiera un pasivo por obligaciones laborales de pensiones y prima de antigüedad de retiro y terminación en ejercicios anteriores cuya cuantificación se determina por cálculos actuariales en términos de la NIF D-3 "Beneficios a los empleados" según lo establece la NIFGGSP 05 "Obligaciones laborales". Sin embargo, debido a que la entidad se rige por el Apartado "A" del artículo 123 Constitucional según lo establece su instrumento de creación, las pensiones ordinarias al retiro de los trabajadores son asumidas por Instituto mexicano por el Seguro Social, no obstante, existen otras prestaciones adicionales que han sido cuantificadas que se incorporan al plan de pensiones.

La NIFGGSP 05 establece, para que se puedan fondear las reservas y garantizar total o parcialmente el pago de los pasivos de obligaciones laborales debe obtenerse autorización de las instancias presupuestales de la SHCP, siempre y cuando se planteen estrategias de financiamiento para allegarse de recursos propios para tales efectos.

Por tanto, y de acuerdo con las consideraciones anteriores el pasivo laboral registrado en el estado de situación financiera y su impacto en resultados de años anteriores se desincorpora de ese estado financiero para presentarse en cuentas de orden, toda vez que dicho pasivo no ha sido fondeado y la entidad no ha contado con recursos financieros para respaldarlo.

Durante el desarrollo de nuestra auditoría por el ejercicio 2019 revisamos y en conjunto con la Administración de la entidad diversas partidas situaciones en los estados financieros derivando en el reconocimiento de los efectos que se mencionan en el inciso b) anterior, los cuales fueron debidamente considerados en la información financiera y revelados en el ejercicio sujeto a revisión.

#### **Otra cuestión**

Con fecha 09 de diciembre de 2013, El Colegio de San Luis, A.C. en carácter de Fideicomitente y Fideicomisario celebró un contrato con Banco Mercantil del Norte, S.A. en carácter de fiduciario, cuyo objeto y fines fueron la de constituir un Fondo de Investigación Científica y Desarrollo Tecnológico, en los términos del Artículo 50 de la Ley de Ciencia y Tecnología, para destinarlo a financiar o complementar el financiamiento de proyectos de investigación, de desarrollo tecnológico y de innovación, la creación y mantenimiento de instalaciones de investigación, su equipamiento, el suministro de materiales, el otorgamiento de becas y formación de recursos humanos especializados, la generación de propiedad intelectual y de inversión asociada para su potencial explotación comercial, la creación y apoyo de unidades de vinculación y transferencia de conocimiento, el otorgamiento de incentivos extraordinarios a los investigadores que participen en los proyectos y otros propósitos directamente vinculados con proyectos científicos, tecnológicos o de innovación aprobados. Durante el ejercicio 2019 se realizaron proyectos importantes a través de dicho fideicomiso.

#### **Responsabilidades de la administración y de los encargados del gobierno de la entidad sobre los estados financieros**

La administración es responsable de la preparación de los estados financieros adjuntos de conformidad con las disposiciones en materia de información financiera establecidas en la Ley General de

Contabilidad Gubernamental que se describen en la Nota II.V a dichos estados financieros, y del control interno que la administración consideró necesario para permitir la preparación de estados financieros libres de incorrección material debida a fraude o error.

En la preparación de los estados financieros, la administración es responsable de la valoración de la capacidad de la entidad para continuar operando como una entidad en funcionamiento, revelando, en su caso, las cuestiones relativas a la entidad en funcionamiento y utilizando las bases contables aplicables a una entidad en funcionamiento, a menos que la administración tenga la intención de liquidar la entidad o cesar sus operaciones, o bien no exista una alternativa realista.

Los encargados del gobierno de la entidad son responsables de la supervisión del proceso de información financiera de la entidad.

### **Responsabilidades del auditor sobre la auditoría de los estados financieros**

Nuestros objetivos son obtener una seguridad razonable sobre de que los estados financieros, en su conjunto, se encuentran libres de incorrección material, debido a fraude o error, y emitir un informe de auditoría que contiene nuestra opinión. Seguridad razonable es un alto nivel de seguridad, pero no es una garantía, de que una auditoría realizada de conformidad con las Normas Internacionales de Auditoría siempre detecte una incorrección material cuando existe. Las incorrecciones pueden deberse a fraude o error y son consideradas materiales si individualmente, o en su conjunto, puede preverse razonablemente que influyan en las decisiones económicas que los usuarios hacen basándose en los estados financieros.

Como parte de una auditoría de conformidad con las Normas Internacionales de Auditoría, aplicamos nuestro juicio profesional y mantenemos una actitud de escepticismo profesional durante toda la auditoría. También:

- Identificamos y evaluamos los riesgos de incorrección material en los estados financieros, debida a fraude o error, diseñamos y aplicamos los procedimientos de auditoría para responder a esos riesgos y obtener evidencia de auditoría suficiente y apropiada para obtener una base para nuestra opinión. El riesgo de no detectar una incorrección material debida a fraude es mayor que en el caso de una incorrección material, ya que el fraude puede implicar colusión, falsificación, manifestaciones intencionalmente erróneas, omisiones intencionales o la anulación del control interno.
- Obtenemos conocimiento del control interno importante para la auditoría con el fin de diseñar los procedimientos de auditoría que consideramos adecuados en las circunstancias, y no con la finalidad de expresar una opinión sobre la eficacia del control interno de la entidad.
- Evaluamos lo apropiado de las políticas contables utilizadas y la razonabilidad de las estimaciones contables, así como las revelaciones hechas por la administración de la entidad.
- Concluimos sobre lo apropiado del uso de la administración de las bases contables aplicables a una entidad en funcionamiento y, con base en la evidencia de auditoría obtenida, concluimos sobre si existe o no una incertidumbre importante relacionada con eventos o con condiciones que pueden originar dudas significativas sobre la capacidad de la entidad para continuar como entidad en funcionamiento. Si concluimos que existe una incertidumbre importante, se nos requiere que llamemos la atención en nuestro informe de auditoría sobre la correspondiente información revelada en los estados financieros o, si dicha revelación es insuficiente, que expresemos una opinión modificada. Nuestras conclusiones se basan en la evidencia de auditoría obtenida hasta la fecha de nuestro informe. Sin embargo, hechos o condiciones futuros pueden ser causa de que la entidad deje de ser una entidad en funcionamiento.

Nos comunicamos con los responsables del gobierno de la entidad en relación, entre otras cuestiones, con el alcance planeado y el momento de realización de la auditoría y los hallazgos importantes de la

---

auditoría, así como cualquier deficiencia significativa en el control interno que identificamos durante nuestra auditoría.

**RSM México Bogarín, S.C.**

A handwritten signature in blue ink, consisting of several overlapping, fluid strokes that form a stylized, somewhat abstract shape.

**C.P.C. Francisco Javier Mena de Alba**  
Guadalajara, Jal., a 11 de Marzo de 2020.

RSM México

Ontario No. 989  
Piso 7 Torre Value  
Col. Italia Providencia  
44620 Guadalajara, Jal.

T +52 (33) 3648 4320  
F +52 (33) 3648 4325

www.rsmmx.mx

## INFORME DEL AUDITOR INDEPENDIENTE

**A la Secretaría de la Función Pública  
A la Asamblea General de Asociados y  
A la Junta Directiva de El Colegio de San Luis, A.C.**

### Opinión

Hemos auditado los estados e información financiera presupuestaria de la Entidad Gubernamental El Colegio de San Luis, A.C., correspondientes al ejercicio presupuestario comprendido del 1 de enero al 31 de diciembre de 2019, que comprenden los estados analítico de ingresos; de ingresos de flujo de efectivo; de egresos de flujo de efectivo; analítico del presupuesto de egresos en clasificación administrativa; analítico del ejercicio del presupuesto de egresos en clasificación económica y por objeto del gasto; analítico del ejercicio del presupuesto de egresos en clasificación funcional programática, así como las notas explicativas a los estados e información financiera presupuestaria que incluyen un resumen de las políticas presupuestarias significativas.

En nuestra opinión, los estados e información presupuestaria adjuntos de la Entidad Gubernamental El Colegio de San Luis, A.C., mencionados en el párrafo anterior, están preparados, en todos los aspectos materiales, de conformidad con las disposiciones establecidas en la Ley General de Contabilidad Gubernamental y en la Ley Federal de Presupuesto y Responsabilidad Hacendaria y su Reglamento.

### Fundamento de la opinión

Hemos llevado a cabo nuestras auditorías de conformidad con las Normas Internacionales de Auditoría. Nuestras responsabilidades, de acuerdo con estas normas, se describen con más detalle en la sección "Responsabilidades del auditor para la auditoría de los estados e información financiera presupuestaria" de nuestro informe. Somos independientes de la entidad de conformidad con el Código de Ética Profesional del Instituto Mexicano de Contadores Públicos, A.C., junto con los requerimientos de ética que son aplicables a nuestras auditorías de los estados financieros presupuestarios en México, y hemos cumplido con las demás responsabilidades de ética de conformidad con esos requerimientos y con el Código de Ética Profesional. Consideramos que la evidencia de auditoría que hemos obtenido proporciona una base suficiente y adecuada para nuestra opinión.

### Párrafo de énfasis base de preparación y utilización de este informe

Los estados e información financiera presupuestaria adjuntos, fueron preparados para cumplir con los requerimientos normativos gubernamentales a que está sujeta la entidad y para ser integrados en el Reporte de la Cuenta de Pública Federal, los cuales están presentados en los formatos que para tal efecto fueron establecidos por la Unidad de Contabilidad Gubernamental de la Secretaría de Hacienda y Crédito Público; consecuentemente, éstos pueden no ser apropiados para otra finalidad. Nuestra opinión no se modifica por esta cuestión.

## Otras cuestiones

La administración de la Entidad Gubernamental ha preparado un juego de estados financieros al y por el año terminado el 31 de diciembre de 2019 de conformidad con las disposiciones en materia de información financiera que están establecidas en la Ley General de Contabilidad Gubernamental, sobre los cuales emitimos una opinión no modificada, con fecha 11 de Marzo de 2020, conforme a las Normas Internacionales de Auditoría.

La entidad incluye dentro de su información presupuestaria los estados analítico del presupuesto de egresos en clasificación administrativa (armonizado), analítico del ejercicio del presupuesto de egresos en clasificación económica (armonizado), por objeto del gasto (armonizado), analítico del ejercicio del presupuesto de egresos en clasificación funcional (armonizado), del gasto por categoría programática y del gasto por categoría programática (armonizado), y los presenta para dar cumplimiento a los Lineamientos para la Integración de la Cuenta Pública 2019, emitidos por la Unidad de Contabilidad Gubernamental de la Secretaría de Hacienda y Crédito Público, mediante oficio 309-A.-006/2020.

### **Responsabilidades de la administración y de los encargados del gobierno de la entidad sobre los estados e información financiera presupuestaria**

La administración es responsable de la preparación de los estados e información financiera presupuestaria adjuntos de conformidad con las disposiciones establecidas en la Ley General de Contabilidad Gubernamental y en la Ley Federal de Presupuesto y Responsabilidad Hacendaria y su Reglamento, y del control interno que la administración consideró necesario para permitir la preparación de los estados e información financiera presupuestaria libre de incorrección material debida a fraude o error.

Los encargados del gobierno de la entidad son responsables de la supervisión del proceso de información financiera de la entidad.

### **Responsabilidades del auditor sobre la auditoría de los estados e información financiera presupuestaria**

Nuestros objetivos son obtener una seguridad razonable sobre de que los estados financieros, en su conjunto, se encuentran libres de incorrección material, debido a fraude o error, y emitir un informe de auditoría que contiene nuestra opinión. Seguridad razonable es un alto nivel de seguridad, pero no es una garantía, de que una auditoría realizada de conformidad con las Normas Internacionales de Auditoría siempre detecte una incorrección material cuando existe. Las incorrecciones pueden deberse a fraude o error y son consideradas materiales si individualmente, o en su conjunto, puede preverse razonablemente que influyan en las decisiones económicas que los usuarios hacen basándose en los estados financieros.

Como parte de una auditoría de conformidad con las Normas Internacionales de Auditoría, aplicamos nuestro juicio profesional y mantenemos una actitud de escepticismo profesional durante toda la auditoría. También:

- Identificamos y evaluamos los riesgos de incorrección material en los estados financieros, debida a fraude o error, diseñamos y aplicamos los procedimientos de auditoría para responder a esos riesgos y obtener evidencia de auditoría suficiente y apropiada para obtener una base para nuestra opinión. El riesgo de no detectar una incorrección material debida a fraude es mayor que en el caso de una incorrección material, ya que el fraude puede implicar colusión, falsificación, manifestaciones intencionalmente erróneas, omisiones intencionales o la anulación del control interno.

- 
- Obtenemos conocimiento del control interno importante para la auditoría con el fin de diseñar los procedimientos de auditoría que consideramos adecuados en las circunstancias, y no con la finalidad de expresar una opinión sobre la eficacia del control interno de la entidad.

Nos comunicamos con los responsables del gobierno de la entidad en relación, entre otras cuestiones, con el alcance planeado y el momento de realización de la auditoría y los hallazgos importantes de la auditoría, así como cualquier deficiencia significativa en el control interno que identificamos durante nuestra auditoría.

**RSM México Bogarín, S.C.**



**C.P.C. Francisco Javier Mena de Alba**  
Guadalajara, Jal., a 11 de Marzo de 2020.

***El Colegio de San Luis, A.C.***  
*Dictamen de Estados Financieros*  
*Ejercicios 2019 y 2018*



***El Colegio de San Luis, A.C.***

*Dictamen de Estados Financieros de los Ejercicios 2019 y 2018*

**CONTENIDO**

---

*INFORME DE LOS AUDITORES INDEPENDIENTES*

*ESTADOS FINANCIEROS DICTAMINADOS*

*ESTADO DE ACTIVIDADES*

*ESTADO DE SITUACIÓN FINANCIERA*

*ESTADO DE CAMBIOS EN LA SITUACIÓN FINANCIERA*

*ESTADO DE VARIACION EN LA HACIENDA PÚBLICA*

*ESTADO ANALÍTICO DEL ACTIVO*

*ESTADO ANALÍTICO DE LA DEUDA Y OTROS PASIVOS*

*ESTADO DE FLUJOS DE EFECTIVO*

*PATRIMONIO DEL ENTE PÚBLICO*

*INFORME SOBRE PASIVOS CONTINGENTES*

*NOTAS A LOS ESTADOS FINANCIEROS*

# Cuenta Pública 2019

CUENTA PÚBLICA 2019  
ESTADO DE ACTIVIDADES  
DEL 1o. DE ENERO AL 31 DE DICIEMBRE DE 2019 y 2018  
(PESOS)

Ente Público:

El Colegio de San Luis, A.C.

Concepto	2019	2018	Concepto	2019	2018
<b>INGRESOS Y OTROS BENEFICIOS</b>			<b>GASTOS Y OTRAS PÉRDIDAS</b>		
<b>Ingresos de la Gestión</b>	<b>1,263,687</b>	<b>3,948,601</b>	<b>Gastos de Funcionamiento</b>	<b>117,392,516</b>	<b>121,402,777</b>
Impuestos	0	0	Servicios Personales	86,309,133	86,396,425
Cuotas Y Aportaciones De Seguridad Social	0	0	Materiales y Suministros	2,455,629	3,631,323
Contribuciones de Mejoras	0	0	Servicios Generales	28,627,754	31,375,029
Derechos	0	0	<b>Transferencia, Asignaciones, Subsidios y Otras Ayudas</b>	<b>7,566,182</b>	<b>7,119,257</b>
Productos	0	0	Transferencias Internas y Asignaciones al Sector Público	0	0
Aprovechamientos	0	0	Transferencias al Resto del Sector Público	0	0
Ingresos por Venta de Bienes y Prestación de Servicios	1,263,687	3,948,601	Subsidios y Subvenciones	7,566,182	7,119,257
Ingresos no Comprendidos en las Fracciones de la Ley de Ingresos Causados en Ejercicios Fiscales Anteriores Pendientes de Liquidación o Pago	0	0	Ayudas Sociales	0	0
<b>Participaciones, Aportaciones, Convenios, Incentivos Derivados de la Colaboración Fiscal, Fondos Distintos de Aportaciones, Transferencias, Asignaciones, Subsidios y Subvenciones, y Pensiones y Jubilaciones</b>	<b>108,686,731</b>	<b>113,299,350</b>	Pensiones y Jubilaciones	0	0
Participaciones, Aportaciones, Convenios, Incentivos Derivados de la Colaboración Fiscal y Fondos Distintos de Aportaciones	0	0	Transferencias a Fideicomisos, Mandatos y Contratos Análogos	0	0
Transferencias, Asignaciones, Subsidios y Subvenciones, y Pensiones y Jubilaciones	108,686,731	113,299,350	Transferencias a la Seguridad Social	0	0
<b>Otros Ingresos y Beneficios</b>	<b>1,112,828</b>	<b>1,857,285</b>	Donativos	0	0
Ingresos Financieros	1,085,443	910,953	Transferencias al Exterior	0	0
Incremento por Variación de Inventarios	0	0	<b>Participaciones y Aportaciones</b>	<b>0</b>	<b>0</b>
Disminución del Exceso de Estimaciones por Pérdida o Deterioro u Obsolescencia	0	0	Participaciones	0	0
Disminución del Exceso de Provisiones	0	0	Aportaciones	0	0
Otros Ingresos y Beneficios Varios	27,385	946,332	Convenios	0	0
<b>Total de Ingresos y Otros Beneficios</b>	<b>111,063,246</b>	<b>119,105,236</b>	<b>Intereses, Comisiones y Otros Gastos de la Deuda Pública</b>	<b>0</b>	<b>0</b>
			Intereses de la Deuda Pública	0	0
			Comisiones de la Deuda Pública	0	0
			Gastos de la Deuda Pública	0	0
			Costo por Coberturas	0	0
			Apoyos Financieros	0	0
			<b>Otros Gastos y Pérdidas Extraordinarias</b>	<b>7,071,101</b>	<b>7,308,586</b>
			Estimaciones, Depreciaciones, Deterioros, Obsolescencia y Amortizaciones	7,071,101	7,308,586
			Provisiones	0	0
			Disminución de Inventarios	0	0
			Aumento por Insuficiencia de Estimaciones por Pérdida o Deterioro y Obsolescencia	0	0
			Aumento por Insuficiencia de Provisiones	0	0
			Otros gastos	0	0
			<b>Inversión Pública</b>	<b>0</b>	<b>0</b>
			Inversión Pública no Capitalizable	0	0
			<b>Total de Gastos y Otras Pérdidas</b>	<b>132,029,799</b>	<b>135,830,620</b>
			<b>Resultados del Ejercicio (Ahorro/Desahorro)</b>	<b>-20,966,553</b>	<b>-16,725,384</b>

Bajo protesta de decir verdad declaramos que los Estados Financieros y sus Notas son razonablemente correctos y son responsabilidad del emisor.

  
 Autorizo: J. Luis Hernández Ochoa Hernández  
 Secretario General


  
 Fabián Lorenzo Sánchez Rocha  
 Titular de la Dirección de Contabilidad

# Cuenta Pública 2019

CUENTA PÚBLICA 2019  
ESTADO DE SITUACIÓN FINANCIERA  
AL 31 DE DICIEMBRE DE 2019 Y 2018  
(PESOS)

Ente Público:	El Colegio de San Luis, A.C.				
Concepto	2019	2018	Concepto	2019	2018
<b>ACTIVO</b>			<b>PASIVO</b>		
<b>Activo Circulante</b>			<b>Pasivo Circulante</b>		
Efectivo y Equivalentes	13,660,842	25,457,403	Cuentas por Pagar a Corto Plazo	8,049,576	5,940,390
Derechos a Recibir Efectivo o Equivalentes	8,804,563	433,020	Documentos por Pagar a Corto Plazo	0	0
Derechos a Recibir Bienes o Servicios	145,380	0	Porción a Corto Plazo de la Deuda Pública a Largo Plazo	0	0
Inventarios	5,465,303	6,618,691	Títulos y Valores a Corto Plazo	0	0
Almacenes	0	0	Pasivos Diferidos a Corto Plazo	0	0
Estimación por Pérdida o Deterioro de Activos Circulantes	0	0	Fondos y Bienes de Terceros en Garantía y/o Administración a Corto Plazo	0	0
Otros Activos Circulantes	0	0	Provisiones a Corto Plazo	0	0
<b>Total de Activos Circulantes</b>	<b>28,076,088</b>	<b>32,509,114</b>	Otros Pasivos a Corto Plazo	0	0
<b>Activo No Circulante</b>			<b>Total de Pasivos Circulantes</b>	<b>8,049,576</b>	<b>5,940,390</b>
Inversiones Financieras a Largo Plazo	6,156,955	4,602,455	<b>Pasivo No Circulante</b>		
Derechos a Recibir Efectivo o Equivalentes a Largo Plazo	0	0	Cuentas por Pagar a Largo Plazo	0	0
Bienes Inmuebles, Infraestructura y Construcciones en Proceso	152,145,676	152,145,676	Documentos por Pagar a Largo Plazo	0	0
Bienes Muebles	67,329,732	66,750,842	Deuda Pública a Largo Plazo	0	0
Activos Intangibles	0	0	Pasivos Diferidos a Largo Plazo	8,459,377	122,969
Depreciación, Deterioro y Amortización Acumulada de Bienes	-92,584,393	-85,513,292	Fondos y Bienes de Terceros en Garantía y/o en Administración a Largo Plazo	6,316,057	5,996,181
Activos Diferidos	156,260	156,260	Provisiones a Largo Plazo	0	0
Estimación por Pérdida o Deterioro de Activos no Circulantes	0	0	<b>Total de Pasivos No Circulantes</b>	<b>14,775,434</b>	<b>6,119,150</b>
Otros Activos no Circulantes	0	0	<b>Total del Pasivo</b>	<b>22,825,010</b>	<b>12,059,540</b>
<b>Total de Activos No Circulantes</b>	<b>133,204,230</b>	<b>138,141,941</b>	<b>HACIENDA PÚBLICA/ PATRIMONIO</b>		
<b>Total del Activo</b>	<b>161,280,318</b>	<b>170,651,055</b>	Hacienda Pública/Patrimonio Contribuido	124,662,526	123,832,180
			Aportaciones	123,445,516	122,615,180
			Donaciones de Capital	1,217,010	1,217,000
			Actualización de la Hacienda Pública / Patrimonio	0	0
			<b>Hacienda Pública/Patrimonio Generado</b>	<b>13,792,782</b>	<b>34,759,335</b>
			Resultados del Ejercicio (Ahorro/Desahorro)	-20,966,553	-16,725,384
			Resultados de Ejercicios Anteriores	11,794,468	28,519,852
			Revalúos	22,964,867	22,964,867
			Reservas	0	0
			Rectificaciones de Resultados de Ejercicios Anteriores	0	0
			<b>Exceso o Insuficiencia en la Actualización de la Hacienda Pública/Patrimonio</b>	<b>0</b>	<b>0</b>
			Resultado por Posición Monetaria	0	0
			Resultado por Tenencia de Activos no Monetarios	0	0
			<b>Total Hacienda Pública/ Patrimonio</b>	<b>138,455,308</b>	<b>158,591,515</b>
			<b>Total del Pasivo y Hacienda Pública/ Patrimonio</b>	<b>161,280,318</b>	<b>170,651,055</b>

Bajo protesta de decir verdad declaramos que los Estados Financieros y sus Notas son razonablemente correctos y son responsabilidad del emisor.

  
 Antonio Jesús Humberto Dancón Hernández  
 Secretario General

  
 Lorena Sánchez Rocha  
 Titular de la Dirección de Contabilidad

# Cuenta Pública 2019

CUENTA PÚBLICA 2019  
ESTADO DE CAMBIOS EN LA SITUACIÓN FINANCIERA  
DEL 1o. DE ENERO AL 31 DE DICIEMBRE DE 2019  
(PESOS)

Ente Público:

El Colegio de San Luis, A.C.

Concepto	Origen	Aplicación	Concepto	Origen	Aplicación
<b>ACTIVO</b>	<b>20,021,050</b>	<b>10,650,313</b>	<b>PASIVO</b>	<b>10,765,470</b>	<b>0</b>
<b>Activo Circulante</b>	<b>12,949,949</b>	<b>8,516,923</b>	<b>Pasivo Circulante</b>	<b>2,109,186</b>	<b>0</b>
Efectivo y Equivalentes	11,796,561	0	Cuentas por Pagar a Corto Plazo	2,109,186	0
Derechos a Recibir Efectivo o Equivalentes	0	8,371,543	Documentos por Pagar a Corto Plazo	0	0
Derechos a Recibir Bienes o Servicios	0	145,380	Porción a Corto Plazo de la Deuda Pública a Largo Plazo	0	0
Inventarios	1,153,388	0	Títulos y Valores a Corto Plazo	0	0
Almacenes	0	0	Pasivos Diferidos a Corto Plazo	0	0
Estimación por Pérdida o Deterioro de Activos Circulantes	0	0	Fondos y Bienes de Terceros en Garantía y/o Administración a Corto Plazo	0	0
Otros Activos Circulantes	0	0	Provisiones a Corto Plazo	0	0
			Otros Pasivos a Corto Plazo	0	0
<b>Activo No Circulante</b>	<b>7,071,101</b>	<b>2,133,390</b>	<b>Pasivo No Circulante</b>	<b>8,656,284</b>	<b>0</b>
Inversiones Financieras a Largo Plazo	0	1,554,500	Cuentas por Pagar a Largo Plazo	0	0
Derechos a Recibir Efectivo o Equivalentes a Largo Plazo	0	0	Documentos por Pagar a Largo Plazo	0	0
Bienes Inmuebles, Infraestructura y Construcciones en Proceso	0	0	Deuda Pública a Largo Plazo	0	0
Bienes Muebles	0	578,890	Pasivos Diferidos a Largo Plazo	8,336,408	0
Activos Intangibles	0	0	Fondos y Bienes de Terceros en Garantía y/o en Administración a Largo Plazo	319,876	0
Depreciación, Deterioro y Amortización Acumulada de Bienes	7,071,101	0	Provisiones a Largo Plazo	0	0
Activos Diferidos	0	0			
Estimación por Pérdida o Deterioro de Activos no Circulantes	0	0	<b>HACIENDA PÚBLICA/ PATRIMONIO</b>	<b>830,346</b>	<b>20,966,553</b>
Otros Activos no Circulantes	0	0	<b>Hacienda Pública/Patrimonio Contribuido</b>	<b>830,346</b>	<b>0</b>
			Aportaciones	830,336	0
			Donaciones de Capital	10	0
			Actualización de la Hacienda Pública / Patrimonio	0	0
			<b>Hacienda Pública/Patrimonio Generado</b>	<b>0</b>	<b>20,966,553</b>
			Resultados del Ejercicio (Ahorro/Desahorro)	0	4,241,169
			Resultados de Ejercicios Anteriores	0	16,725,384
			Revalúos	0	0
			Reservas	0	0
			Rectificaciones de Resultados de Ejercicios Anteriores	0	0
			<b>Exceso o Insuficiencia en la Actualización de la Hacienda Pública/Patrimonio</b>	<b>0</b>	<b>0</b>
			Resultado por Posición Monetaria	0	0
			Resultado por Tenencia de Activos no Monetarios	0	0

Bajo protesta de decir verdad declaramos que los Estados Financieros y sus Notas son razonablemente correctos y son responsabilidad del emisor.

  
Autorizó: Jesús Humberto Dávalos Hernández  
Secretario General

  
Elaboró: Lorena Sánchez Rocha  
Titular de la Dirección de Contabilidad

# Cuenta Pública 2019

CUENTA PÚBLICA 2019  
ESTADO DE VARIACIÓN EN LA HACIENDA PÚBLICA  
DEL 1o. DE ENERO AL 31 DE DICIEMBRE DE 2019  
(PESOS)

Ente Público: El Colegio de San Luis, A.C.

Concepto	Hacienda Pública/Patrimonio Contribuido	Hacienda Pública/Patrimonio Generado de Ejercicios Anteriores	Hacienda Pública/Patrimonio Generado del Ejercicio	Exceso o Insuficiencia en la Actualización de la Hacienda Pública / Patrimonio	TOTAL
<b>Hacienda Pública / Patrimonio Contribuido Neto de 2018</b>	<b>123,832,180</b>				<b>123,832,180</b>
Aportaciones	122,615,180				122,615,180
Donaciones de Capital	1,217,000				1,217,000
Actualización de la Hacienda Pública / Patrimonio	0				0
<b>Hacienda Pública / Patrimonio Generado Neto de 2018</b>		<b>51,484,719</b>	<b>-16,725,384</b>		<b>34,759,335</b>
Resultados del Ejercicio (Ahorro/Desahorro)			-16,725,384		-16,725,384
Resultados de Ejercicios Anteriores		28,519,852			28,519,852
Revalúos		22,964,867			22,964,867
Reservas		0			0
Rectificaciones de Resultados de Ejercicios Anteriores		0			0
<b>Exceso o Insuficiencia en la Actualización de la Hacienda Pública / Patrimonio Neto de 2018</b>				<b>0</b>	<b>0</b>
Resultado por Posición Monetaria				0	0
Resultado por Tenencia de Activos no Monetarios				0	0
<b>Hacienda Pública / Patrimonio Neto Final de 2018</b>	<b>123,832,180</b>	<b>51,484,719</b>	<b>-16,725,384</b>	<b>0</b>	<b>158,591,515</b>
<b>Cambios en la Hacienda Pública / Patrimonio Contribuido Neto de 2019</b>	<b>830,346</b>				<b>830,346</b>
Aportaciones	830,336				830,336
Donaciones de Capital	10				10
Actualización de la Hacienda Pública/Patrimonio	0				0
<b>Variaciones de la Hacienda Pública / Patrimonio Generado Neto de 2019</b>		<b>-16,725,384</b>	<b>-4,241,169</b>		<b>-20,966,553</b>
Resultados del Ejercicio (Ahorro/Desahorro)			-20,966,553		-20,966,553
Resultados de Ejercicios Anteriores		-16,725,384	16,725,384		0
Revalúos			0		0
Reservas			0		0
Rectificaciones de Resultados de Ejercicios Anteriores			0		0
<b>Cambios en el Exceso o Insuficiencia en la Actualización de la Hacienda Pública / Patrimonio Neto de 2019</b>				<b>0</b>	<b>0</b>
Resultado por Posición Monetaria				0	0
Resultado por Tenencia de Activos no Monetarios				0	0
<b>Hacienda Pública / Patrimonio Neto Final de 2019</b>	<b>124,662,526</b>	<b>34,759,335</b>	<b>-20,966,553</b>	<b>0</b>	<b>138,455,308</b>

Bajo protesta de decir verdad declaramos que los Estados Financieros y sus Notas son razonablemente correctos y son responsabilidad del emisor.

  
 Autorizo: Jesús Humberto Dardón Hernández  
 Secretario General

  
 Elaboró: Lorena Sánchez Rocha  
 Titular de la Dirección de Contabilidad

# Cuenta Pública 2019

CUENTA PÚBLICA 2019  
ESTADO ANALÍTICO DEL ACTIVO  
DEL 1o. DE ENERO AL 31 DE DICIEMBRE DE 2019  
(PESOS)

Ente Público: El Colegio de San Luis, A.C.

Concepto	Saldo Inicial	Cargos del Periodo	Abonos del Periodo	Saldo Final	Variación del Periodo
<b>ACTIVO</b>	<b>170,651,055</b>	<b>871,360,065</b>	<b>880,730,802</b>	<b>161,280,318</b>	<b>-9,370,737</b>
<b>Activo Circulante</b>	<b>32,509,114</b>	<b>868,018,066</b>	<b>872,451,092</b>	<b>28,076,088</b>	<b>-4,433,026</b>
Efectivo y Equivalentes	25,457,403	720,283,299	732,079,860	13,660,842	-11,796,561
Derechos a Recibir Efectivo o Equivalentes	433,020	136,399,679	128,028,136	8,804,563	8,371,543
Derechos a Recibir Bienes o Servicios	0	9,868,211	9,722,831	145,380	145,380
Inventarios	6,618,691	1,465,127	2,618,515	5,465,303	-1,153,388
Almacenes	0	0	0	0	0
Estimación por Pérdida o Deterioro de Activos Circulantes	0	1,750	1,750	0	0
Otros Activos Circulantes	0	0	0	0	0
<b>Activo No Circulante</b>	<b>138,141,941</b>	<b>3,341,999</b>	<b>8,279,710</b>	<b>133,204,230</b>	<b>-4,937,711</b>
Inversiones Financieras a Largo Plazo	4,602,455	1,554,500	0	6,156,955	1,554,500
Derechos a Recibir Efectivo o Equivalentes a Largo Plazo	0	0	0	0	0
Bienes Inmuebles, Infraestructura y Construcciones en Proceso	152,145,676	0	0	152,145,676	0
Bienes Muebles	66,750,842	578,900	10	67,329,732	578,890
Activos Intangibles	0	0	0	0	0
Depreciación, Deterioro y Amortización Acumulada de Bienes	-85,513,292	1,208,599	8,279,700	-92,584,393	-7,071,101
Activos Diferidos	156,260	0	0	156,260	0
Estimación por Pérdida o Deterioro de Activos no Circulantes	0	0	0	0	0
Otros Activos no Circulantes	0	0	0	0	0

Bajo protesta de decir verdad declaramos que los Estados Financieros y sus Notas son razonablemente correctos y son responsabilidad del emisor.

  
 Autorizó: Jesus Humberto Dardón Hernández  
 Secretario General

  
 Elaboró: Lorena Sánchez Rocha  
 Titular de la Dirección de Contabilidad

# Cuenta Pública 2019

CUENTA PÚBLICA 2019  
ESTADO ANALÍTICO DE LA DEUDA Y OTROS PASIVOS  
DEL 1o. DE ENERO AL 31 DE DICIEMBRE DE 2019  
(PESOS)

Ente Público: El Colegio de San Luis, A.C.

Concepto	Moneda de Contratación	Institución o País Acreedor	Saldo Inicial del Periodo	Saldo Final del Periodo
<b>DEUDA PÚBLICA</b>				
<b>Corto Plazo</b>				
<b>Deuda Interna</b>				
Instituciones de Crédito			0	0
Títulos y Valores			0	0
Arrendamientos Financieros			0	0
<b>Deuda Externa</b>				
Organismos Financieros Internacionales			0	0
Deuda Bilateral			0	0
Títulos y Valores			0	0
Arrendamientos Financieros			0	0
<b>Subtotal Corto Plazo</b>			<b>0</b>	<b>0</b>
<b>Largo Plazo</b>				
<b>Deuda Interna</b>				
Instituciones de Crédito			0	0
Títulos y Valores			0	0
Arrendamientos Financieros			0	0
<b>Deuda Externa</b>				
Organismos Financieros Internacionales			0	0
Deuda Bilateral			0	0
Títulos y Valores			0	0
Arrendamientos Financieros			0	0
<b>Subtotal Largo Plazo</b>			<b>0</b>	<b>0</b>
<b>Otros Pasivos</b>			<b>12,059,540</b>	<b>22,825,010</b>
<b>Total Deuda y Otros Pasivos</b>			<b>12,059,540</b>	<b>22,825,010</b>

Bajo protesta de decir verdad declaramos que los Estados Financieros y sus Notas son razonablemente correctos y son responsabilidad del emisor.

  
 Autorizó: Jesús Humberto Dardón Hernández  
 Secretario General

  
 Elaboró: Lorena Sánchez Rocha  
 Titular de la Dirección de Contabilidad

# Cuenta Pública 2019

CUENTA PÚBLICA 2019  
ESTADO DE FLUJOS DE EFECTIVO  
DEL 1o. DE ENERO AL 31 DE DICIEMBRE DE 2019 y 2018  
(PESOS)


Ente Público:

El Colegio de San Luis, A.C.

Concepto	2019	2018	Concepto	2019	2018
<b>Flujos de Efectivo de las Actividades de Operación</b>			<b>Flujos de Efectivo de las Actividades de Inversión</b>		
<b>Origen</b>	<b>111,063,246</b>	<b>119,105,236</b>	<b>Origen</b>	<b>1,153,388</b>	<b>3,019,580</b>
Impuestos	0	0	Bienes Inmuebles, Infraestructura y Construcciones en Proceso	0	0
Cuotas Y Aportaciones De Seguridad Social	0	0	Bienes Muebles	0	0
Contribuciones de Mejoras	0	0	Otros Orígenes de Inversión	1,153,388	3,019,580
Derechos	0	0	<b>Aplicación</b>	<b>3,070,684</b>	<b>5,052,580</b>
Productos	0	0	Bienes Inmuebles, Infraestructura y Construcciones en Proceso	0	2,081,685
Aprovechamientos	0	0	Bienes Muebles	578,891	0
Ingresos por Venta de Bienes y Prestación de Servicios	1,263,687	3,948,601	Otras Aplicaciones de Inversión	2,491,793	2,970,895
Ingresos no Comprendidos en las Fracciones de la Ley de Ingresos Causados en Ejercicios Fiscales Anteriores Pendientes de Liquidación o Pago	0	0	<b>Flujos Netos de Efectivo por Actividades de Inversión</b>	<b>-1,917,296</b>	<b>-2,033,000</b>
Participaciones, Aportaciones, Convenios, Incentivos Derivados de la Colaboración Fiscal y Fondos Distintos de Aportaciones	0	0	<b>Flujo de Efectivo de las Actividades de Financiamiento</b>		
Transferencias, Asignaciones, Subsidios y Subvenciones, y Pensiones y Jubilaciones	108,686,731	113,299,350	<b>Origen</b>	<b>4,016,187</b>	<b>6,092,750</b>
Otros Orígenes de Operación	1,112,828	1,857,285	Endeudamiento Neto	0	0
<b>Aplicación</b>	<b>124,958,698</b>	<b>128,522,034</b>	Interno	0	0
Servicios Personales	86,309,133	86,396,425	Externo	0	0
Materiales y Suministros	2,455,629	3,631,323	Otros Orígenes de Financiamiento	4,016,187	6,092,750
Servicios Generales	28,627,754	31,375,029	<b>Aplicación</b>	<b>0</b>	<b>1,649,877</b>
Transferencias Internas y Asignaciones al Sector Público	0	0	Servicios de la Deuda	0	0
Transferencias al Resto del Sector Público	0	0	Interno	0	0
Subsidios y Subvenciones	7,566,182	7,119,257	Externo	0	0
Ayudas Sociales	0	0	Otras Aplicaciones de Financiamiento	0	1,649,877
Pensiones y Jubilaciones	0	0	<b>Flujos netos de Efectivo por Actividades de Financiamiento</b>	<b>4,016,187</b>	<b>4,442,873</b>
Transferencias a Fideicomisos, Mandatos y Contratos Análogos	0	0	<b>Incremento/Disminución Neta en el Efectivo y Equivalentes al Efectivo</b>	<b>-11,796,561</b>	<b>-7,006,925</b>
Transferencias a la Seguridad Social	0	0	<b>Efectivo y Equivalentes al Efectivo al Inicio del Ejercicio</b>	<b>25,457,403</b>	<b>32,464,328</b>
Donativos	0	0	<b>Efectivo y Equivalentes al Efectivo al Final del Ejercicio</b>	<b>13,660,842</b>	<b>25,457,403</b>
Transferencias al Exterior	0	0			
Participaciones	0	0			
Aportaciones	0	0			
Convenios	0	0			
Otras Aplicaciones de Operación	0	0			
<b>Flujos Netos de Efectivo por Actividades de Operación</b>	<b>-13,895,452</b>	<b>-9,416,798</b>			

Bajo protesta de decir verdad declaramos que los Estados Financieros y sus Notas son razonablemente correctos y son responsabilidad del emisor.

  
Antonio Jesús Humberto Dardón Hernández  
Secretario General

  
Elaboró Lorena Sánchez Rocha  
Titular de la Dirección de Contabilidad



# Cuenta Pública 2019

CUENTA PÚBLICA 2019  
PATRIMONIO DEL ENTE PÚBLICO DEL SECTOR PARAESTATAL

(PESOS)

Ente Público: El Colegio de San Luis, A.C.

Concepto	Monto
Total de Patrimonio del ente público	138,455,308
% del Patrimonio del Ente Público que es propiedad del Poder Ejecutivo	100.00
Patrimonio del ente público que es propiedad del Poder Ejecutivo	138,455,308

Bajo protesta de decir verdad declaramos que los Estados Financieros y sus Notas son razonablemente correctos y son responsabilidad del emisor.



Autorizó: Jesús Humberto Dardón Hernández  
Secretario General



Elaboró: Lorena Sánchez Rocha  
Titular de la Dirección de Contabilidad

**EL COLEGIO DE SAN LUIS, A.C.**  
**INFORME DE PASIVOS CONTINGENTES**

Los saldos registrados al 31 de diciembre de 2019, en las cuentas de orden contables por \$ 60,061,119.00 corresponden a lo siguiente:

A partir del ejercicio 2012, El Colegio inició los trabajos para constituir un plan de pensiones con beneficios definidos que cubre a todos los empleados que cumplan 65 años de edad.

El pasivo relativo y el costo anual de dichos beneficios son calculados por actuarios independientes utilizando el método de crédito unitario proyectado de acuerdo con las disposiciones establecidas en la NIF D-3 "Obligaciones Laborales" y a los postulados básicos de la Contabilidad Gubernamental. Al 31 de diciembre de 2019, el pasivo registrado en cuentas de orden asciende a \$ 60,061,119.0


A continuación, se presentan las cifras relevantes de las obligaciones laborales que se desprenden del estudio actuarial al cierre del ejercicio 2019.

Resumen de la Valuación Actuarial (Cifras económicas en pesos)				
Concepto	Plan de Pensiones	Prima de Antigüedad	Beneficios por Terminación	Total
Situación Financiera al 31 de diciembre de 2019				
1(Pasivo) / activo neto por beneficios definidos al 01/01/2019	-47,305,725.0	-2,345,397.0	756,524.0	-50,407,646.0
2 Costo del servicio	-2,369,735.0	-125,448.0	-61,704.0	-2,556,887.0
3 Interés neto sobre el (P) / ANBD	-3,848,087.0	-207,284.0	-70,425.0	-4,125,796.0
4 Aportaciones reales al fondo	0.0	0.0	0.0	0.0
5 Pagos reales ( reserva en libros)	0.0	0.0	0.0	0.0
6 Ganancia /(Pérdidas) reconocidas en ORI	2,464,556.0	576,321.0	70,087.0	-2,970,790.0
7 Inversiones restringidas	0.0	0.0	0.0	0.0
8 Otros Ajustes	0.0	0.0	0.0	0.0
9 (Pasivo)/ activo neto por beneficios definidos al 31/12/2019	-55,988,103.0	-3,254,450.0	-818,566.0	-60,061,119.0

Las firmas que anteceden corresponden al Informe de Pasivos Contingentes al 31 de diciembre 2019.



Autorizó: Mtro. Jesús Humberto Dardón Hernández  
Cargo: Secretario General



Elaboró: C.P. Lorena Sánchez Rocha  
Cargo: Titular de la Dirección de Contabilidad

**EL COLEGIO DE SAN LUIS, A. C.**

**NOTAS A LOS ESTADOS FINANCIEROS**  
**POR LOS EJERCICIOS TERMINADOS**  
**AL 31 DE DICIEMBRE DE 2019 Y 2018**  
**(Cifras expresadas en pesos)**

**I. NOTAS DE DESGLOSE:**

**I.I. Información contable**

**1) Notas al Estado de Situación Financiera**

**Activo**

**Nota 1.1 Efectivo y Equivalentes**

El efectivo y equivalentes comprenden el efectivo en caja, bancos, inversiones temporales y fondos de terceros en administración. Las inversiones de realización inmediata se registran al costo de adquisición y se incrementan por los rendimientos generados. Los rendimientos en estas inversiones temporales provenientes de recursos propios se reconocen en los resultados conforme se realizan.

Los rendimientos generados por los ingresos provenientes de recursos fiscales son enterados a la Tesorería de la Federación al mes siguiente de su obtención.

Al 31 de diciembre de 2019 y de 2018, este rubro se integra como sigue:

Concepto	Al 31 de diciembre	
	2019	2018
Efectivo y equivalentes	11,053,674.0	23,199,005.0
Fondo de ahorro	2,607,168.0	2,258,398.0
Total	13,660,842.0	25,457,403.0

El efectivo y equivalentes corresponden a las aportaciones efectuadas por los subsidios y transferencias del gobierno federal, subsidio del Estado de San Luis Potosí y de otras instituciones, con base en los convenios firmados para la ejecución de programas académicos y a los fondos necesarios para cubrir las operaciones devengadas pendientes de pago, así como los reintegros y enteros que se realizan a la Tesorería de la Federación.

El fondo de ahorro se integra por las aportaciones de los trabajadores, así como por las aportaciones institucionales equivalentes al 13% del salario de los trabajadores y por los rendimientos que genera la inversión del fondo.

Al 31 de diciembre de 2019, el saldo del fondo representa las aportaciones institucionales y de los trabajadores en el periodo agosto - diciembre, en virtud de que esta prestación se liquida a los trabajadores en el mes de julio de cada año.

El saldo de los Fondos de terceros en administración representa el efectivo disponible que se aplicará en el ejercicio de los proyectos convenidos.

### **Nota 1.2 Derechos a recibir Efectivo y Equivalentes y Bienes o Servicios a Recibir**

Los saldos de esta cuenta corresponden al importe de recursos pendientes de recibir por parte de otras instituciones, también incluye los importes por concepto de préstamos del fondo de ahorro. Las operaciones se registran a su valor original que es el mismo de recuperación.

El importe de los documentos por cobrar y los recursos pendientes de recibir de parte de otras instituciones, se encuentran registrados en una contra cuenta de pasivo diferido denominada "Ingresos por realizar". El ingreso se reconoce en resultados al momento de su cobro.

Al cierre del ejercicio quedaron ministraciones pendientes de recibir por parte de la TESOFE, por un monto de 7,579,630.0, las cuales fueron programadas para su recepción en el mes de enero 2020.

Al 31 de diciembre de 2019 y 2018, este rubro se integra como sigue:

Concepto	Al 31 de diciembre	
	2019	2018
Documentos por cobrar	0.0	0.0
Convenios	0.0	122,969.0
Gobierno del Estado de San Luis Potosí	879,747.0	0.0
TESOFE	7,579,630.0	0.0
Suma	8,459,377.0	122,969.0
Otras cuentas por cobrar	0.0	0.0
Deudores diversos	345,186.0	310,051.0
Total	8,804,563.0	433,020.0

### **Nota 1.3 Derechos a recibir Bienes o Servicios**

Los saldos de esta cuenta corresponden al reconocimiento del pasivo por los gastos de tipo corriente, que son necesarios en el desarrollo de los proyectos con Fondos de terceros en administración.

Al 31 de diciembre de 2019 y 2018, este rubro se integra como sigue:

Concepto	Al 31 de diciembre	
	2019	2018
Derechos a recibir bienes o servicios	145,380.0	0.0

#### **Nota 1.4 Bienes Disponibles para su Transformación o Consumo (inventarios)**

Los inventarios se integran por publicaciones cuyo valor se determina tomando como base el precio de impresión de cada ejemplar. Su valor en el estado de posición financiera se presenta neto, es decir, el valor de costo de los mismos, menos la estimación por pérdidas o deterioro de inventario.

Dada la naturaleza del inventario de publicaciones, el sistema de costeo es por órdenes de producción, así la entrada de los libros que está disponible para su distribución, consignación y venta tiene un carácter lotificado, y responde a necesidades concretas y específicas de producir uno o varios libros. Cada artículo vendido y cada unidad que se registra en el inventario de publicaciones están individualmente identificados.

Los materiales y suministros que se utilizan para la edición de las publicaciones y los costos incurridos en el proceso de investigación, se registran al costo de adquisición, y se aplican directamente a los gastos incurridos por programas académicos en el ejercicio en que se realizan.

El saldo al 31 de diciembre de 2019 y 2018, asciende a:

Concepto	2019	2018
Publicaciones	5,465,303.0	6,618,691.0

#### **Nota 1.5 Bienes Inmuebles, Infraestructura y Construcción en Proceso**

Estas inversiones se registran al costo de adquisición y los efectos de la inflación se reconocieron hasta el cierre del ejercicio 2007, de conformidad con la normatividad gubernamental para el reconocimiento de dichos efectos. A partir del ejercicio 2008 los importes por este concepto no se actualizaron por considerar un entorno económico no inflacionario. Al costo de adquisición de los activos se le adiciona el impuesto al valor agregado correspondiente, en virtud de que El Colegio no acredita dicho impuesto.

La depreciación se calcula por el método de línea recta a partir del mes siguiente a la fecha de adquisición y se aplican las tasas anuales siguientes:

Handwritten signatures and initials in blue ink, including a large signature at the top right, a smaller signature below it, and a circled initial 'H.' at the bottom right.

Concepto	Porcentaje
Edificio	5.0%
Equipo de Transporte	25.0%
Mobiliario y equipo de oficina	10.0%
Bienes informáticos	30.0%

Los libros de la Biblioteca no están sujetos a depreciación, por su valor intrínseco y carácter de permanencia.

Integración de los Bienes Muebles:

Concepto	2019	2018
Mobiliario y equipo de administración (incluye bienes informáticos)	31,653,530.0	31,653,530.0
Mobiliario y equipo educacional y recreativo	960,259.0	960,259.0
Equipo de transporte	578,499.0	578,499.0
Maquinaria otros equipos y herramientas	7,775,471.0	7,775,471.0
Colecciones, obras de arte y objetos valiosos	44,296.0	44,296.0
Otro mobiliario y equipo educacional y recreativo	15,483,739.0	14,904,849.0
<b>Suma de Bienes Muebles</b>	<b>56,495,794.0</b>	<b>55,916,904.0</b>

Producto de la conciliación contable-física se reporta el siguiente avance al 31 de diciembre 2019.

Registro Contable	Valor de la relación de bienes muebles	Conciliación
67,329,732.0	56,495,794.0	10,833,938.0

La diferencia de los 10,833,938.0 corresponde a los efectos de la inflación, dichos efectos se reconocieron hasta el ejercicio 2007, de conformidad con la normatividad gubernamental.

La depreciación cargada al resultado del ejercicio 2019, ascendió a \$ 1,910,807.0

Integración de los bienes inmuebles:

Concepto	2019	2018
Terreno	35,798,780.0	35,798,780.0
Edificio	103,205,883.0	103,205,883.0
Suma de Bienes inmuebles	139,004,663.0	139,004,663.0

Producto de la conciliación contable-física se reporta el siguiente avance al 31 de diciembre 2019.

Registro Contable	Valor de la relación de bienes muebles	Conciliación
152,145,676.0	139,004,663.0	13,141,013.0

La diferencia de los 13,141,014.0 corresponde a los efectos de la inflación, dichos efectos se reconocieron hasta el ejercicio 2007, de conformidad con la normatividad gubernamental.

La depreciación cargada al resultado del ejercicio 2019, ascendió a 5,160,294.0

Existen otros activos que son propiedad del Centro de Investigaciones Históricas de San Luis Potosí, A.C., que son utilizados por El Colegio de San Luis, A.C., a título gratuito.

El importe de la Biblioteca incluye las adquisiciones de material bibliográfico de consulta que realizan los programas docentes. Asimismo, los libros que son donados se registran asignándoles como valor representativo un peso.

En general los activos propiedad de El Colegio han cumplido su vida útil destacando la proximidad de la obsolescencia de los bienes informáticos, el mobiliario de algunas áreas y el equipo de transporte. Sin embargo, los bienes señalados se encuentran en buen estado debido a que el programa de mantenimiento propicia una mayor posibilidad de su uso y utilidad.

### Nota 1.6 Activos intangibles

Este rubro incluye el importe del Activo Intangible derivado del cálculo actuarial por la aplicación de la NIF D-3 "Obligaciones Laborales", según lo establecido por la NIFGG-SP-05 emitida por la Secretaría de Hacienda y Crédito Público, y por los "Depósitos en garantía".

Al 31 de diciembre de 2019 y 2018, este rubro se integra como sigue:

Concepto	Al 31 de diciembre	
	2019	2018
Activo intangible derivado de obligaciones laborales	49,554.0	49,554.0
Depósitos en garantía	106,706.0	106,706.0
Total	156,260.0	156,260.0

*Handwritten signatures and initials:*  
 A stylized signature at the top right.  
 A checkmark-like symbol below it.  
 A circular stamp or signature at the bottom right containing the letter 'H'.



La cuenta de Inversiones Financieras a Largo Plazo, se integra de las aportaciones hechas al Fideicomiso de Investigación. Con fecha 09 de diciembre de 2013, El Colegio de San Luis, A.C. en su carácter de Fideicomitente y Fideicomisario, celebró un contrato con Banco Mercantil del Norte, S.A. en carácter de Fiduciario, cuyo objeto y fines fueron la de constituir un Fondo de Investigación Científica y Desarrollo Tecnológico, en los términos del Artículo 50 de la Ley de Ciencia y Tecnología, para destinarlo al financiamiento de proyectos de investigación, de desarrollo tecnológico y de innovación, la creación y mantenimiento de instalaciones de investigación, su equipamiento, el suministro de materiales, el otorgamiento de becas y formación de recursos humanos especializados, la generación de propiedad intelectual y de inversión asociada para su potencial explotación comercial, la creación y apoyo de unidades de vinculación y transferencia de conocimiento, el otorgamiento de incentivos extraordinarios a los investigadores que participen en los proyectos y otros propósitos directamente vinculados con proyectos científicos, tecnológicos o de innovación aprobados. Durante el ejercicio 2019 se realizaron proyectos importantes a través de dicho fideicomiso, el cual se incrementó, por la cantidad de 1,554,500.0 con respecto al ejercicio 2018 por el apoyo a proyectos.

Concepto	Al 31 de diciembre	
	2019	2018
Inversiones Financieras a Largo Plazo	6,156,955.0	4,602,455.0
Total	6,156,955.0	4,602,455.0

## Pasivo

### Nota 1.7 Cuentas por pagar a corto plazo

#### Servicios Personales

Al 31 diciembre de 2019 y de 2018, este rubro se integra como sigue:

Concepto	Al 31 de diciembre	
	2019	2018
Fondo de Ahorro	2,778,945.0	2,355,590.0
Subtotal	2,778,945.0	2,355,590.0

#### Proveedores

El saldo al 31 diciembre de 2019 y de 2018, asciende a:

*Handwritten notes and signatures:*  
A  
D  
S

Concepto	Al 31 de diciembre	
	2019	2018
Proveedores por pagar a corto plazo	0.0	133,876.0
Subtotal	0.0	133,876.0

### Retenciones y Contribuciones por pagar a Corto Plazo

Al 31 diciembre de 2019 y de 2018, este rubro se integra como sigue:

Concepto	Al 31 de diciembre	
	2019	2018
Impuesto Sobre la Renta retenido:		
Sobre honorarios	51,542.0	98,769.0
Sobre salarios y asimilados	3,310,576.0	1,322,507.0
Cuotas al Instituto Mexicano del Seguro social	799,715.0	833,846.0
Aportaciones al INFONAVIT	460,263.0	481,673.0
Aportaciones al SAR	189,705.0	198,270.0
2.5% sobre nómina	4,349.0	4,349.0
Impuesto al Valor Agregado retenido:		
Sobre honorarios	54,978.0	105,354.0
IVA por pagar	12,793.0	11,049.0
Subtotal	4,883,921.0	3,055,817.0

### Otros Pasivos a Corto Plazo

Al 31 diciembre de 2019 y de 2018, este rubro se integra como sigue:

Concepto	Al 31 de diciembre	
	2019	2018
Tesorería de la Federación (Reintegro)	0.0	0.0
Tesorería de la Federación (Recursos Propios)	0.0	0.0
Tesorería de la Federación (intereses dic)	7,358.0	33,133.0
Retenciones INFONAVIT	379,352.0	361,974.0
Otros Acreedores	0.0	0.0
Subtotal	386,710.0	395,107.0
Total de Cuentas por Pagar a Corto Plazo	8,049,576.0	5,940,390.0

### Pasivo No Circulante

Handwritten signatures and initials in blue ink, including a large signature and a circular stamp with the letter 'A' and an arrow.

Concepto	Al 31 de diciembre	
	2019	2018
Pasivo diferido a Largo Plazo	8,459,377.0	122,969.0
Fondos y Bienes de Terceros en Garantía y/o Administración a Largo Plazo	6,316,057.0	5,996,181.0
Provisiones a Largo Plazo	0.0	0.0
Total	14,775,434.0	6,119,150.0

**Nota 1.8 Fondos y Bienes de Terceros en Garantía y/o Administración a L/P**

La cuenta Fondos y Bienes de Terceros en Garantía y/o Administración a Largo Plazo, se integra del saldo de Proyectos Especiales en Convenio, que son destinados a un fin específico, el saldo de estos fondos representa el efectivo disponible que se aplicará en el siguiente ejercicio para los proyectos convenidos y los cuales atienden a los criterios establecidos por la Coordinadora Sectorial CONACYT, para la alineación de los recursos de acuerdo a la Guía Contabilizadora 21 "Fondos de Terceros en Administración", del Manual de Contabilidad Gubernamental del Sector Paraestatal.

La integración de este rubro al 31 de diciembre de 2019 y de 2018 es el siguiente:

Concepto	Al 31 de diciembre	
	2019	2018
Archivo histórico del municipio de Rio Verde	1,000.00	34,000.00
Archivo histórico del municipio de Ciudad Fernández	0.00	3,000.00
Paraguas -rap-gir- red andina de postgrados gestión integrada de los recursos hídricos	139,926.0	267,583.00
Red de promoción de espacios científicos públicos y tecnologías Visio-espaciales para la gestión integrada del agua	1,764.05	1,764.05
Pci-Iberoamérica vestigios de un mismo mundo	139,237.56	139,237.56
Infancia y niños en la patrimonialización. Trasmisión, participación y desarrollo CHILDHERIT	87,081.97	368,992.26
La Innovación tecnológica y cultural laboral en la Secretaria de Comunicaciones y Transportes de San Luis Potosí desde la perspectiva Antropológica	95,332.82	67,730.06
Instituto de las Mujeres del Estado de San Luis Potosí. (Material Multimedia)	182,444.74	208,234.07
Proyecto para el fortalecimiento de la política de igualdad de género en la Secretaria de Educación del Estado de San Luis potosi	32,095.00	32,095.00
San Luis Potosí: Los segundos al alba, instantes para una memoria colectiva	41,433.22	176,960.06
Gitanos de México. Configuraciones sociales, procesos de inmersión, transformación y dispersión	32,436.19	163,251.34
Sistema pastoril, conocimientos locales e identidad territorial. Alternativa alimentaria para el desarrollo regional en el desierto	154,810.83	232,225.20

Concepto	Al 31 de diciembre	
	2019	2018
Factores Domésticos en el pronóstico de vida de los adolescentes y jóvenes de hogares de bajos ingresos en México	40,000.00	229,236.00
Proyecto GIZ COHESIÓN SOCIAL	130,000.00	104,000.00
Fondo de cooperación internacional en Ciencia y Tecnología UE-México	1,481,533.04	482,081.49
Diplomado Impartición de justicia para grupos en situación de vulnerabilidad con perspectiva de género	212,297.57	223,960.57
Diagnóstico Estatal	554,412.42	2,206,067.01
Eventos Ferias Municipales	12,692.94	12,692.94
Diagnóstico Integral de ladrilleras	53,875.20	0.00
Convenio COPOCYT, programa de Fortalecimiento Institucional. Apoyo y consolidación del Doctorado en Estudios Antropológicos.	1,334,576.5	413,978.50
Estudio sobre la situación actual de las mujeres en el embarazo, parto y puerperio en la Microrregión Huasteca Centro de San Luis Potosí".	57,412.17	184,092.00
Desarrollo del Museo Interactivo de Astronomía "El Meteorito(1)"	250,000.00	400,000.00
Desarrollo del Museo Interactivo de Astronomía "El Meteorito(2)"	12,780.00	45,000.00
Desarrollo de Implementación de un sistema informático	32,300.00	0.00
Capacitación para operadoras y operadores del transporte urbano colectivo metropolitano exclusivo para mujeres, niñas, niños y personas adultas mayores (transporte rosa)	374,238.92	0.00
Pasaporte a la ciencia (Proyecto No.297964)	78,476.66	0.00
Estudio Técnico de factibilidad para el establecimiento del área natural protegida voluntaria "La Loma"	27,095.19	0.00
Proyecto No.297525 " Evaluación y optimización de los recursos hídricos en el nexo agricultura-sociedad-industria en tres zonas del país"	93,702.00	0.00
Evento mesa redonda, fuentes para el estudio del cine y la cultura popular: la donación de agra	4,678.19	0.00
Proyecto A1-S-8468 Los discursos de la sequía en San Luis Potosí	251,500.00	0.00
Estudio con enfoque intercultural sobre trabajo doméstico remunerado y no remunerado	227,599.15	0.00
Hacia una tipología de las asambleas en las comunidades indígenas de S.L.P. (CEEPAC)	69,879.00	0.00
Aumento de la visibilidad e impacto de la revista de El Colegio de San Luis, A.C. No.297389	109,446.00	0.00
<b>Total</b>	<b>6,316,057.33</b>	<b>5,996,181.11</b>

**Nota 1.9 Provisiones a Largo Plazo**

La NIFGGSP 05 establece que las entidades para que puedan fondear las reservas correspondientes para garantizar total o parcialmente el pago de pasivos de obligaciones laborales deberán obtener

previamente autorización de las instancias presupuestales de la SHCP, toda vez que afectara el presupuesto autorizado, siempre y cuando se planteen las estrategias de financiamiento que permitan allegarse de los recursos propios necesarios para tales efectos.

Por lo tanto y tomando en cuenta las consideraciones anteriores, el pasivo laboral registrado en el estado de Situación Financiera se registra en cuentas de orden.

## 2) Notas al Estado de Variaciones en la Hacienda Pública/Patrimonio

Al 31 de diciembre de 2019 y de 2018, este rubro se integra como sigue:

Concepto	Al 31 de diciembre	
	2019	2018
Aportaciones	123,436,395.0	122,607,066.0
Donaciones de acervo bibliográfico	9,121.0	8,114.0
suma	123,445,516.0	122,615,180.0
Donaciones de capital	1,217,010.0	1,217,000.0
Resultado del Ejercicio:(Ahorro/Desahorro)	-20,966,553.0	-16,725,384.0
Resultado de Ejercicio Anteriores	11,794,468.0	28,519,852.0
Revalúo	22,964,867.0	22,964,867.0
Total	138,455,308.0	158,591,515.0

## 3) Notas al Estado de Actividades

### Nota 3.1 Ingresos de la gestión

Concepto	Al 31 de diciembre	
	2019	2018
Ingresos por Venta de Bienes y Servicios	1,263,687.0	3,948,601.0
Transferencias Internas y Asignaciones del Sector Público	107,466,755.0	111,469,387.0
Intereses Ganados de Valores, Créditos, Bonos y Otros	1,085,443.0	910,953.0
Otros Ingresos y Beneficios Varios:		
Gobierno del Estado de San Luis Potosí	1,219,976.0	1,829,963.0
Consejo Nacional de Ciencia y Tecnología	0.0	0.0
Fondo y Apoyos para la Investigación (CONACYT)	0.0	0.0

*Handwritten signatures and initials:*  
A large signature at the top right.  
A circular stamp or mark below it.  
A triangular stamp or mark at the bottom right containing the letter 'H'.

Concepto	Al 31 de diciembre	
	2019	2018
Proyectos Académicos	0.0	0.0
Otros Ingresos	27,385.0	946,332.0
<b>Total de Ingresos</b>	<b>111,063,246.0</b>	<b>119,105,236.0</b>

### Nota 3.2 Gastos y otras perdidas

Concepto	Al 31 de diciembre	
	2019	2018
Servicios Personales	86,309,133.0	86,396,425.0
Materiales y Suministros	2,455,629.0	3,631,323.0
Servicios Generales	28,627,754.0	31,375,029.0
Subsidios y Subvenciones (becas)	7,566,182.0	7,119,257.0
Estimaciones, Depreciaciones, Deterioros, Obsolescencias y Amortizaciones	7,071,101.0	7,308,586.0
Otros Gastos- Obligaciones laborales	0.0	0.0
<b>Total de Gastos y Otras Pérdidas</b>	<b>132,029,799.0</b>	<b>135,830,620.0</b>

### 4) Notas al Estado Flujos de Efectivo (antes Estado de Situación Financiera)

El análisis de los saldos inicial y final que figuran en la última parte del Estado de Flujo de Efectivo la cuenta de efectivo y equivalentes es como sigue:

Concepto	Al 31 de diciembre	
	2019	2018
Efectivo	0.0	0.0
Bancos/Tesorería	4,961,887.0	5,684,913.0
Inversiones Temporales (Hasta 3 Meses)	6,747,117.0	19,772,490.0
Fondos de Terceros en Administración	1,951,838.0	0.0
<b>Efectivo y Equivalentes de Efectivo</b>	<b>13,660,842.0</b>	<b>25,457,403.0</b>

**Conciliación de los Flujos de Efectivos Netos de las Actividades de operación y la cuenta de ahorro/desahorro antes de rubros extraordinarios:**

Handwritten signatures and initials in blue ink, including a large signature at the top and a circled 'H.' at the bottom right.

Concepto	Al 31 de diciembre	
	2019	2018
<b>Flujos de Efectivo de las Actividades de Operación</b>		
Origen:	111,063,246.0	119,105,236.0
Ingresos por Ventas de Bienes y Servicios	1,263,687.0	3,948,601.0
Transferencias, Asignaciones, Subsidios y Otras Ayudas	108,686,731.0	113,299,350.0
Otros Orígenes de Operación	1,112,828.0	1,857,285.0
Aplicación:	124,958,698.0	128,522,034.0
Servicios Personales	86,309,133.0	86,396,425.0
Materiales y Suministros	2,455,629.0	3,631,323.0
Servicios Generales	28,627,754.0	31,375,029.0
Subsidios y Subvenciones	7,566,182.0	7,119,257.0
<b>Flujos Netos de Efectivo por Actividades de Operación</b>	<b>-13,895,452.0</b>	<b>-9,416,797.0</b>
<b>Flujos de Efectivo de las Actividades de Inversión</b>		
Origen:	1,153,388.0	3,019,580.0
Otros orígenes de Inversión	1,153,388.0	3,019,580.0
Aplicación:	3,070,684.0	5,052,580.0
Bienes Inmuebles, Infraestructura y Construcciones en Proceso	0.0	2081,685.0
Bienes Muebles	578,891.0	0.0
Otras Aplicaciones de Inversión	2,491,793.0	2,970,895.0
<b>Flujos Netos de Efectivo por Actividades de Inversión</b>	<b>-1,917,296.0</b>	<b>-2,033,000.0</b>
Origen:	4,016,187.0	6,092,750.0
Otros Orígenes de Financiamiento	4,016,187.0	6,092,750.0
Aplicación:	0.0	1,649,878.0
Otras Aplicaciones de Financiamiento	0.0	1,649,878.0
<b>Flujos netos de Efectivo por Actividades de Financiamiento</b>	<b>4,016,187.0</b>	<b>4,442,872.0</b>
<b>Incremento/ Disminución Neta en el Efectivo y Equivalentes al Efectivo</b>	<b>-11,796,561.0</b>	<b>-7,006,925.0</b>
<b>Efectivo y Equivalentes al Efectivo al Inicio del Ejercicio</b>	<b>25,457,403.0</b>	<b>32,464,328.0</b>


Concepto	Al 31 de diciembre	
	2019	2018
Efectivo y Equivalentes al Efectivo al Final del Ejercicio	13,660,842.0	25,457,403.0

**5) Conciliación Entre los Ingresos Presupuestarios y Contables, así como entre los Egresos Presupuestarios y los Gastos Contables:**

El Colegio de San Luis, A. C. Conciliación entre los Ingresos Presupuestarios y Contables Correspondiente del 01 de enero al 31 de diciembre del 2019 (Cifras en pesos)	
<b>1. Total de Ingresos Presupuestarios</b>	<b>117,889,521.0</b>
<b>2. Más Ingresos Contables No Presupuestarios</b>	<b>753,355.0</b>
2.1 Ingresos Financieros	729,776.0
2.2 Incremento por Variación de Inventarios	0.0
2.3 Disminución del Exceso de Estimaciones por Pérdida o Deterioro u Obsolescencia	0.0
2.4 Disminución del Exceso de Provisiones	0.0
2.5 Otros Ingresos y Beneficios Varios	23,579.0
2.6 Otros Ingresos Contables No Presupuestarios	0.0
<b>3. Menos Ingresos Presupuestarios No Contables</b>	<b>7,579,630.0</b>
3.1 Aprovechamientos Patrimoniales	0.0
3.2 Ingresos Derivados de Financiamientos	0.0
3.3 Otros Ingresos Presupuestarios No Contables	7,579,630.0
<b>4. Total de Ingresos Contables</b>	<b>111,063,246.0</b>

El monto de Otros Ingresos Presupuestarios No Contables, se integra de los siguientes conceptos:

Concepto	
TESOFE	7,579,630
Total	7,579,630

*H. V.*



<b>El Colegio de San Luis, A. C.</b> <b>Conciliación entre los Egresos Presupuestarios y los Gastos Contables</b> <b>Correspondiente del 01 de enero al 31 de diciembre del 2019</b> <b>(Cifras en pesos)</b>	
<b>1. Total de Egresos Presupuestarios</b>	<b>124,578,448.0</b>
<b>2. Menos Egresos Presupuestarios No Contables</b>	<b>1,151,491.0</b>
2.1 Materias Primas y Materiales de Producción y Comercialización	1,151,491.0
2.2 Materiales y Suministros	0.0
2.3 Mobiliario y Equipo de Administración	0.0
2.4 Mobiliario y Equipo Educativo y Recreativo	0.0
2.5 Equipo e Instrumental Médico y de Laboratorio	0.0
2.6 Vehículos y Equipo de Transporte	0.0
2.7 Equipo de Defensa y Seguridad	0.0
2.8 Maquinaria, Otros Equipos y Herramientas	0.0
2.9 Activos Biológicos	0.0
2.1 Bienes Inmuebles	0.0
2.11 Activos Intangibles	0.0
2.12 Obra Pública en Bienes de Dominio Público	0.0
2.13 Obra Pública en Bienes Propios	0.0
2.14 Acciones y Participaciones de Capital	0.0
2.15 Compra de Títulos y Valores	0.0
2.16 Concesión de Préstamos	0.0
2.17 Inversiones en Fideicomisos, Mandatos y Otros Análogos	0.0
2.18 Provisiones para Contingencias y Otras Erogaciones Especiales	0.0
2.19 Amortización de la Deuda Pública	0.0
2.2 Adeudos de Ejercicios Fiscales Anteriores (ADEFAS)	0.0
2.21 Otros Egresos Presupuestarios No Contables	0.0
<b>3. Más Gastos Contables No Presupuestarios</b>	<b>8,602,842.0</b>
3.1 Estimaciones, Depreciaciones, Deterioros, Obsolescencia y Amortizaciones	7,071,101.0
3.2 Provisiones	0.0
3.3 Disminución de Inventarios	2,556,122.0
3.4 Aumento por Insuficiencia de Estimaciones por Pérdida o Deterioro u Obsolescencia	0.0
3.5 Aumento por Insuficiencia de Provisiones	0.0
3.6 Otros Gastos	0.0
3.7 Otros Gastos Contables No Presupuestarios	-1,024,381.0
<b>4. Total de Gastos Contables</b>	<b>132,029,799.0</b>

*Handwritten signature*

*Handwritten mark*

*Handwritten mark*

El monto de Otros Gastos No presupuestales, se integra de los siguientes conceptos:

Concepto	
Reclasificación Gasto Contable a Cuenta de Recursos de Terceros en Administración	-1,160,000.0
Póliza SGMM	123,469.0
Otros Gastos Varios	12,150.0
Total	-1,024,381.0

## I.II Información Presupuestal

No se realizó reintegro a Tesorería de la Federación por haberse devengado y pagado la totalidad de recursos fiscales autorizados.

Al inicio del ejercicio fiscal 2019, El Colegio contó con un presupuesto autorizado por la cantidad de 118,051.7 miles de pesos. De este monto, 106,051.7 miles de pesos corresponden a recursos del subsidio federal y 12,000.0 miles de pesos a estimaciones de recursos propios.

En el mes de mayo, se realizaron modificaciones al presupuesto, de acuerdo con el memorándum del 03/05/2019 emitido por la Presidencia de la República, y se recibió la ampliación al capítulo 1000 derivada de la política salarial. Adicionalmente, en el mes de diciembre se recibieron ampliaciones al presupuesto por 8,995.0 miles de pesos por diversos conceptos, principalmente, de recursos adicionales para resolver la presión de gasto prevista para el cierre del ejercicio presupuestario. En esta gestión la participación de la Coordinadora Sectorial fue fundamental, ya que con su intervención fue posible atenuar los problemas económicos y financieros que se vislumbraban al cierre del ejercicio. De esta manera el presupuesto total modificado autorizado, para el ejercicio 2019 ascendió a 127,046.4 miles de pesos.

De esta manera, el presupuesto modificado se integró por 12,000.0 miles de pesos de recursos propios y 115,046.4 miles de pesos correspondientes al subsidio federal.

Respecto al financiamiento del presupuesto, al mes de diciembre, las ministraciones recibidas de recursos fiscales ascendieron a la cantidad de 107,466.8 miles de pesos, quedando pendiente de recibir la cantidad de 7,579.6 miles de pesos, que fueron programados para su recepción en el mes de enero. Esto significa que se recibirá el 100.0 % del presupuesto total de recursos autorizados para el periodo.

Por su parte, la recaudación de recursos propios durante el año ascendió a la cantidad de 2,843.1 miles de pesos, cantidad que representa el 23.7 % de lo originalmente presupuestado. Esta baja en la captación de recursos propios se explica principalmente, porque la demanda de servicios, la venta de libros y otros apoyos revelaron una contracción importante respecto de su comportamiento habitual.

La captación total de recursos ascendió a 117,889.5 miles de pesos, lo que representa el 93% del presupuesto total estimado.

El Presupuesto original y modificado se distribuyó a través de 3 programas presupuestarios. La distribución se muestra en el cuadro siguiente:

Estructura Programática		Ejercicio 2019		
		(Miles de pesos)		
		Original	Modificado	Ejercido
O 001	Actividades de Apoyo a la Función Pública y Buen Gobierno	1,634.6	1,659.0	1,659.0
M 001	Actividades de Apoyo Administrativo	10,086.6	10,889.0	10,889.0
E 003	Investigación Científica, Desarrollo e Investigación	106,330.4	114,498.4	112,030.4
	<b>Suma</b>	<b>118,051.6</b>	<b>127,046.4</b>	<b>124,578.4</b>

A nivel de programa presupuestario el comportamiento fue el siguiente:

El programa **E003** Investigación Científica y Desarrollo Tecnológico inició su operación con un presupuesto original consolidado de 106,330.4 miles de pesos; en el periodo en este programa se modificó el presupuesto de acuerdo con el memorándum del 03/05/2019 emitido por la Presidencia de la República, así como la ampliación al capítulo 1000 derivado de la política salarial y como resultado de medidas adicionales aplicadas durante el año. El presupuesto ejercido en este programa al cierre del ejercicio ascendió a 112,030.4 miles de pesos; es decir, ejerció el 97.8% de lo programado originalmente.

El programa **O001** Actividades de Apoyo a la Función Pública y Buen Gobierno, inició su operación con un presupuesto programado en el periodo de 1,634.0 miles de pesos; en el año en este programa se modificó el presupuesto de acuerdo con el memorándum del 03/05/2019 emitido por la Presidencia de la República y por ajustes menores realizados en presupuesto institucional. De este monto se ejercieron 1,659.0 miles de pesos, lo que representó una variación de 1.5% respecto al programado. La diferencia en este programa se explica por las necesidades que surgieron durante el año respecto de la atención de convocatorias para asistir a reuniones de trabajo en la zona metropolitana de la Ciudad de México.

Finalmente, el programa **M001** Actividades de Apoyo Administrativo inició su operación con un presupuesto programado de 10,086.6 miles de pesos; en el año en este programa se efectuaron modificaciones al presupuesto derivadas de la política salarial, por lo que el presupuesto modificado ascendió a 10,889.0 miles de pesos, de tal manera que se ejerció el 100.0% del presupuesto modificado.

La distribución a nivel de capítulos de gasto se muestra en el cuadro siguiente:

Capítulo de Gasto		2019		
		(Miles de pesos)		
		Original	Modificado	Ejercido
1000	Servicios Personales	74,506.7	83,783.3	87,345.7
2000	Materiales	3,790.3	3,658.3	2,446.7
3000	Servicios Generales	31,293.0	31,143.2	27,219.8
4000	Becas	8,461.6	8,461.6	7,566.2
	<b>Suma</b>	<b>118,051.6</b>	<b>127,046.4</b>	<b>124,578.4</b>

*Handwritten signature*

*Handwritten mark*

*Handwritten mark*

GASTO PROGRAMABLE POR CLASIFICACION ECONOMICA DE EL COLEGIO DE SAN LUIS, A.C. 2019					
CONCEPTO	APROBADO	MODIFICADO	DEVENGADO	PAGADO	VARIACIÓN PORCENTUAL
Total	118,051,653	127,046,385	124,578,448	124,578,448	0.00
Gasto Corriente	118,051,653	127,046,385	124,578,448	124,578,448	0.00
Servicios Personales	74,506,665	83,783,296	87,345,664	87,345,664	4.25
Gastos de Operación	35,083,353	34,801,454	29,666,602	29,666,602	-1.94
Materiales y Suministros	3,790,348	3,658,284	2,446,755	2,446,755	-33.12
Servicios Generales	31,293,005	31,143,170	27,219,847	27,219,847	-12.60
Subsidios	8,461,635	8,461,635	7,566,182	7,566,182	-10.58
Gastos de Inversión	0.0	0.0	0.0	0.0	0.0

### GASTO CORRIENTE

- El Gasto Corriente pagado representó el total del presupuesto aprobado y su evolución por rubro de gasto se presenta a continuación:

En Servicios Personales se registró un mayor gasto pagado de 4.25% respecto al presupuesto aprobado, que se explica principalmente por la autorización de la ampliación líquida de acuerdo a los Oficios de Adecuación números 2019-38-90C-73, 2019-38-90A-74, 2019-38-90E-73, 2019-38-90A-471, 2019-38-90C-468, 2019-38-90C-473, 2019-38-91K-474 y 2019-38-90A-485, 2019-38-90X-491 y 2019-38-90<sup>a</sup>-492, El presupuesto original consolidado de este capítulo de gasto ascendió a 74,506.7 miles de pesos; al cierre del ejercicio se efectuaron modificaciones al presupuesto de este capítulo de gasto derivado de la política salarial y de otros apoyos para alcanzar un total de presupuesto modificado de 83,783.3 miles de pesos. El ejercido total del capítulo ascendió a la cantidad de 87,345.7 miles de pesos, es decir, se ejerció el 4.25 % más de lo presupuestado originalmente. Esto se explica porque El Colegio durante el año debió atender compromisos laborales ya establecidos respecto de su planta académica y por la conclusión de la relación laboral de cuatro trabajadores. En este apartado, es importante señalar que en el saneamiento financiero iniciado durante el presente ejercicio permitió corregir de manera importante las desviaciones identificadas en este capítulo de gasto en años anteriores, resultado de las medidas aplicadas al interior de la institución y al apoyo recibido de la Coordinadora Sectorial y de las instancias normativas, quienes fueron solidarias en la instrumentación de diversas acciones que permiten corregir gradualmente, las insuficiencias de este capítulo de gasto.

En el rubro de Gasto de Operación se registró un presupuesto pagado menor en 1.94%, en comparación con el presupuesto aprobado en los siguientes capítulos de gasto:

- El presupuesto original consolidado para Materiales y suministros ascendió a 3,790.0 miles de pesos; en el segundo semestre del año se realizaron adecuaciones presupuestarias de acuerdo con el memorándum del 03/05/2019 emitido por la Presidencia de la República, En el año, se ejercieron 2,446.7 miles de pesos, lo que representa el 66.8 % del presupuesto autorizado. El nivel alcanzado en el ejercicio de este capítulo de gasto se explica por las medidas adoptadas por El Colegio para lograr ahorros significativos en este capítulo de gasto.

DS

9

H

- El presupuesto original consolidado en el periodo para Servicios Generales ascendió a 31,293.0 miles de pesos. En este capítulo de gasto se efectuaron adecuaciones o modificaciones al presupuesto de acuerdo con el memorándum del 03/05/2019 emitido por la Presidencia de la República. De esta manera, el ejercido en el periodo ascendió a 27,219.9 miles de pesos. Es decir, el nivel ejercido en el periodo reporta un 87.4 % del presupuesto. El ejercicio menor se explica porque a lo largo del año se impulsaron medidas de ahorro y disciplina en el ejercicio del gasto.
- El presupuesto original consolidado para Transferencias, asignaciones y subsidios ascendió a 8,461.6 miles de pesos; al cierre del ejercicio no hubo adecuaciones presupuestarias y en el periodo se ejercieron 7,566.2 miles de pesos; el ejercido en este capítulo revela un 89.4 % del presupuesto.

### Estado Analítico de Ingresos Presupuestales:

Concepto	Recursos Totales
Venta de Bienes	297.15
Venta de Servicios	967.18
Ingresos Diversos	1,578.81
Total de ingresos propios	2,843.14
Total de Ingresos fiscales	115,046.38
Subsidios	7,061.64
Corrientes	24,470.57
Servicios Personales	83,514.17
Otros	
<b>Suma de ingresos del año</b>	<b>117,889.52</b>

### Variaciones en el ejercicio presupuestal

Las variaciones (en miles de pesos) entre el presupuesto modificado autorizado y el ejercido (Fiscales y Propios) para el ejercicio fiscal 2019, analizadas por capítulo de gasto, fueron las siguientes:

Capítulo	Concepto	Presupuesto Modificado Autorizado	Ejercido	Variación	
				Importe	Porcentaje
1000	Servicios Personales	83,783.3	87,345.7	-3,562.4	4.25%
2000	Materiales y Suministros	3,658.3	2,446.7	1,211.6	-33.12%
3000	Servicios Generales	31,143.2	27,219.8	3,923.4	-12.6%
4000	Subsidios	8,461.6	7,566.2	895.4	-10.58%
	<b>Total</b>	<b>127,046.4</b>	<b>124,578.4</b>	<b>2,468.0</b>	<b>-1.94%</b>

## II NOTAS DE MEMORIA (Cuentas de Orden).

### Cuentas de Orden Contables

Los saldos registrados al 31 de diciembre de 2019, en las cuentas de orden contables por \$ 60,061,119.0 corresponden a lo siguiente:

A partir del ejercicio 2012, El Colegio inició los trabajos para constituir un plan de pensiones con beneficios definidos que cubre a todos los empleados que cumplan 65 años de edad.

El pasivo relativo y el costo anual de dichos beneficios son calculados por actuarios independientes utilizando el método de crédito unitario proyectado de acuerdo a las disposiciones establecidas en la NIF D-3 "Obligaciones Laborales" y a los postulados básicos de la Contabilidad Gubernamental. Al 31 de diciembre de 2019, el pasivo registrado en cuentas de orden asciende a \$ 60,061,119.0

A continuación, se presentan las cifras relevantes de las obligaciones laborales que se desprenden del estudio actuarial al cierre del ejercicio 2019.

Resumen de la Valuación Actuarial (Cifras económicas en pesos)				
Concepto	Plan de Pensiones	Prima de Antigüedad	Beneficios por Terminación	Total
Situación Financiera al 31 de diciembre de 2019				
1(Pasivo) / activo neto por beneficios definidos al 01/01/2019	-47,305,725.0	-2,345,397.0	756,524.0	-50,407,646.0
2 Costo del servicio	-2,369,735.0	-125,448.0	-61,704.0	-2,556,887.0
3 Interés neto sobre el (P) / ANBD	-3,848,087.0	-207,284.0	-70,425.0	-4,125,796.0
4 Aportaciones reales al fondo	0.0	0.0	0.0	0.0
5 Pagos reales ( reserva en libros)	0.0	0.0	0.0	0.0
6 Ganancia /(Pérdidas) reconocidas en ORI	2,464,556.0	576,321.0	70,087.0	-2,970,790.0
7 Inversiones restringidas	0.0	0.0	0.0	0.0
8 Otros Ajustes	0.0	0.0	0.0	0.0
9 (Pasivo)/ activo neto por beneficios definidos al 31/12/2019	-55,988,103.0	-3,254,450.0	-818,566.0	-60,061,119.0

### Cuentas de orden:

7.0.1.1 Obligaciones Laborales Pendientes de Fondear	60,061,119.0	
7.0.1.2 Obligaciones Laborales		60,061,119.0

## II NOTAS DE GESTIÓN ADMINISTRATIVA

## II.I INTRODUCCIÓN

Los estados financieros de los entes públicos proveen de información financiera a los principales usuarios de esta, al congreso y a los ciudadanos.

El objetivo del presente documento es la revelación del contexto y de los aspectos económico-financieros más relevantes que influyeron en las decisiones del periodo, y de aquellos que deberán ser considerados en la elaboración de los estados financieros para la mayor comprensión de estos y sus particularidades.

De esta manera, se informa y explica la respuesta del gobierno a las condiciones relacionadas con la información financiera de cada periodo de gestión; además, de exponer aquellas políticas que podrían afectar la toma de decisiones en periodos posteriores.

## II.II PANORAMA ECONÓMICO - FINANCIERO

En general, las condiciones de operación económico - financieras bajo las cuales operó El Colegio fueron favorables excepto por las medidas de ajuste presupuestario que dictó el Gobierno Federal en el transcurso del año.

El financiamiento del presupuesto se efectuó de manera oportuna conforme los calendarios establecidos por la Tesorería de la Federación.

Las metas y los indicadores establecidos en el Presupuesto de Egresos de la federación se cumplieron de manera oportuna y satisfactoria, lo que permitió cumplir con los objetivos institucionales.

## II.III AUTORIZACIÓN E HISTORIA

El Colegio de San Luis, A.C. (El Colegio), se constituyó mediante un contrato de Asociación Civil el 22 de enero de 1997, con personalidad jurídica y patrimonio propios.

En el Periódico Oficial del Gobierno del Estado Libre y Soberano de San Luis Potosí del 12 de mayo de 1997, se publicó el Acuerdo Administrativo mediante el cual el Ejecutivo Estatal, en el ejercicio de sus atribuciones, concedió a El Colegio de San Luis, A.C., el reconocimiento oficial como Institución Libre Universitaria para la Docencia, Investigación y Difusión en el área de las Ciencias Sociales y Humanidades. Mediante este Acuerdo se otorgó reconocimiento de validez oficial a los estudios de tipo superior, en las áreas de Historia, Administración y Políticas Públicas, Estudios Literarios, Estudios Antropológicos y en Estudios de Agua y Sociedad. Actualmente, se imparten los programas docentes de Licenciatura en Relaciones Internacionales; las maestrías en Antropología Social, Asuntos Políticos y Políticas Públicas, Gestión Sustentable del Agua, Historia, Literatura Hispanoamericana y los Doctorados en Doctorados en Ciencias Sociales; Estudios Antropológicos, Historia y Literatura Hispánica.

El 3 de agosto de 1999, se publicó en el Diario Oficial de la Federación la relación de Entidades Paraestatales de la Administración Pública Federal sujetas a la Ley de las Entidades Paraestatales

DS

9  
A

y su Reglamento, en la cual se incluye a El Colegio de San Luis, A.C. como Entidad Paraestatal de la Secretaría de Educación Pública.

De esta manera, El Colegio de San Luis, A.C., se constituye como una entidad de participación estatal mayoritaria, con personalidad jurídica y patrimonio propios, con base en lo que establece el artículo 46 de la Ley Orgánica de la Administración Pública Federal.

Posteriormente, fue reconocido como Centro Público de Investigación el 16 de agosto de 2000, según acuerdo publicado en el Diario Oficial de la Federación en esa fecha; por tanto, rige sus relaciones con la Administración Pública Federal, principalmente con el Consejo Nacional de Ciencia y Tecnología (CONACYT) en su calidad de la Coordinadora Sectorial, a través de los Convenios de Desempeño y de Administración por Resultados que suscribe con la misma, con fundamento en lo que establece el mencionado acuerdo y la propia Ley para el Fomento de la Investigación Científica y Tecnológica.

Posteriormente, con fecha 5 de junio de 2002, fueron publicadas en el Diario Oficial de la Federación la Ley de Ciencia y Tecnología y la Ley Orgánica del Consejo Nacional de Ciencia y Tecnología, vigentes a partir del día siguiente de su publicación; estas normas sustituyen a las mencionadas en el párrafo anterior.

En virtud de haberse creado el Ramo 38, Consejo Nacional de Ciencia y Tecnología, El Colegio de San Luis, A.C. pasó a depender de esta Coordinadora de Sector, en lugar de la Secretaría de Educación Pública, aplicándole en primera instancia, la Ley de Ciencia y Tecnología y en forma supletoria la Ley Federal de las Entidades Paraestatales (art. 3º de la LFEP); no estando sujeto a los criterios de racionalidad, establecidos en el Presupuesto de Egresos de la Federación (art 56, frac. XIV de la Ley de Ciencia y Tecnología).

Rige sus relaciones con las dependencias de la Administración Pública Federal y con el CONACYT conforme a los convenios de administración por resultados. (Art. 48 de la Ley de Ciencia y Tecnología).

#### **II.IV ORGANIZACIÓN Y OBJETO SOCIAL**

Sus principales objetivos son los siguientes:

- I. Organizar y realizar investigaciones en el área de las ciencias sociales y humanidades.
- II. Desarrollar conocimientos científicos sobre los procesos sociales y culturales, desde la perspectiva histórica y regional.
- III. Formar recursos humanos de alto nivel para la investigación científica.
- IV. Ofrecer programas de educación superior y postgrado en el campo de las humanidades y de las ciencias sociales, otorgar los respectivos grados académicos y disponer de un programa de becas para apoyar dicha formación para la investigación científica.
- V. Divulgar los resultados de sus estudios por medio de la publicación de libros y revistas sobre las materias de su especialidad, de acuerdo a lo previsto por la Ley Federal de Derechos de Autor.



- VI. Promover la divulgación de la ciencia y facilitar el acceso a la información científica.
- VII. Ampliar la colaboración científica y académica con instituciones afines, tanto de la región, como con otras instituciones nacionales e internacionales.
- VIII. Extender con la mayor amplitud posible los beneficios de su quehacer.
- IX. Contribuir a la descentralización de la vida nacional, a la vigencia y consolidación del Sistema Nacional de Ciencia y Tecnología y al fortalecimiento de la estructura científica regional y nacional.
- X. Adquirir y conservar el patrimonio necesario para el logro de todas las finalidades de esta Asociación.
- XI. En general la Asociación podrá efectuar todos los actos jurídicos y suscribir toda clase de documentos que sean necesarios o convenientes para la realización de su finalidad.
- XII. Realizar las demás actividades necesarias para cumplir con las anteriores y las que deriven de sus estatutos y los ordenamientos legales aplicables.

#### **Marco legal**

La normatividad aplicable a El Colegio se encuentra establecida, entre otras, por las Leyes y ordenamientos siguientes:

- Constitución Política de los Estados Unidos Mexicanos.
- Ley Orgánica de la Administración Pública Federal.
- Ley de Ciencia y Tecnología.
- Ley Orgánica del Consejo Nacional de Ciencia y Tecnología.
- Ley Federal de las Entidades Paraestatales y su respectivo Reglamento.
- Ley Federal de Presupuesto y Responsabilidad Hacendaria y su respectivo Reglamento.
- Ley General de Contabilidad Gubernamental.
- Manual de Contabilidad Gubernamental

#### **II.V BASES CONTABLES DE PREPARACIÓN Y PRESENTACIÓN DE LOS ESTADOS FINANCIEROS.**

*DS*

*→*

*→*

Los estados financieros adjuntos de El Colegio de San Luis, A. C., se prepararon de conformidad con las siguientes disposiciones normativas que le son aplicables en su carácter de Entidad Paraestatal del Gobierno Federal:

- a. Las disposiciones vigentes de la Ley General de Contabilidad Gubernamental (LGCG).
- b. Las Normas de Información Financiera Gubernamental Generales para el Sector Paraestatal (NIFGG) y las Normas de Información Financiera Gubernamental Especificas para el Sector Paraestatal (NIFGE), emitidas por la Unidad de Contabilidad Gubernamental e Informes sobre la Gestión Pública (UCG) de la Secretaría de Hacienda y Crédito Público (SHCP).
- c. Las Normas de Información Financiera emitidas por el Consejo Mexicano de Normas de Información Financiera, A. C. que son aplicadas de manera supletoria y que han sido autorizadas por la UCG de la SHCP.
- d. Normas internacionales de Contabilidad para el Sector Público (NICSP).

#### **LEY GENERAL DE CONTABILIDAD GUBERNAMENTAL (LGCG)**

- El 31 de diciembre de 2008 se publicó en el Diario Oficial de la Federación la LGCG, que entró en vigor el 1 de enero de 2009, y es de observancia obligatoria para los poderes Ejecutivo, Legislativo y Judicial de la Federación, los Estados y el Distrito Federal; los Ayuntamientos de los Municipios; los Órganos Político-Administrativos de las Demarcaciones Territoriales del Distrito Federal; las Entidades de la Administración Pública Paraestatal, ya sean federales, estatales o municipales y los Órganos Autónomos Federales y Estatales.
- La Ley tiene como objeto establecer los criterios generales que regirán la contabilidad gubernamental y la emisión de la información financiera de los entes públicos, con la finalidad de lograr la armonización contable a nivel nacional, para lo cual fue creado el Consejo Nacional de Armonización Contable (CONAC) como órgano de coordinación para la armonización de la contabilidad gubernamental, el cual tiene por objeto la emisión de las normas contables y las disposiciones presupuestales que se aplicarán para la generación de información financiera y presupuestal que emitirán los entes públicos.
- Durante los ejercicios de 2009 a 2015, el CONAC emitió diversas disposiciones regulatorias en materia de contabilidad gubernamental y de presupuestos, en las cuales se establecieron diversas fechas para el inicio de su aplicación efectiva.
- Con la finalidad de dar cumplimiento al objetivo de la armonización contable y establecer los ejercicios sociales en que tendrá aplicación efectiva el conjunto de normas aplicables, el 15 de diciembre de 2010 el CONAC emitió el Acuerdo de Interpretación sobre las obligaciones establecidas en los artículos transitorios de la LGCG, en el cual reguló que las entidades paraestatales del Gobierno Federal tienen la obligación, a partir del 1 de enero de 2012, de realizar registros contables con base acumulativa, apegándose al marco conceptual y a los postulados básicos de contabilidad gubernamental, así como a las

normas y metodologías que establezcan los momentos contables, los clasificadores y los manuales de contabilidad gubernamental armonizados, y de acuerdo con las respectivas matrices de conversión con las características señaladas en los artículos 40 y 41 de la LGCG. Consecuentemente, a partir de la fecha señalada tienen la obligación de emitir información contable, presupuestaria y programática sobre la base técnica prevista en diversos documentos técnico-contables, dentro de los que destacan los siguientes:

- Marco Conceptual
- Postulados Básicos de Contabilidad Gubernamental
- Clasificador por Objeto del Gasto
- Clasificador por Tipo de Gasto
- Clasificador por Rubro de Ingresos
- Catálogo de Cuentas de Contabilidad
- Momentos Contables de los Egresos
- Momentos Contables de los Ingresos
- Manual de Contabilidad Gubernamental

#### **NORMAS DE INFORMACIÓN FINANCIERA GUBERNAMENTAL EMITIDAS POR LA UCG DE LA SHCP.**

Mediante Oficio Circular 309-A-0248/2012, de fecha 14 de septiembre de 2012, la UCG de la SHCP informó a las Dependencias de la Administración Pública Federal y a las Entidades del Sector Paraestatal sobre diversas modificaciones y precisiones que efectuó en el marco contable gubernamental federal, como sigue:

- a. Después de efectuar diversas modificaciones y actualizaciones en las normas contables que estaban vigentes hasta 2011 para el Sector Paraestatal, se establecieron, como obligatorias a partir del ejercicio 2012 para dicho Sector Paraestatal, seis Normas de Información Financiera Gubernamental Generales (NIFGG), una Norma de Información Financiera Gubernamental Específica (NIFGE) y una Norma de Archivo Contable Gubernamental (NACG). Asimismo, se dieron de baja dos Normas Generales de Información Financiera Gubernamental y nueve Normas Específicas de Información Financiera Gubernamental que estaban vigentes hasta 2011. Las normas gubernamentales aplicables a partir del ejercicio 2012 son:

NIFGG SP 01: Control presupuestario de los ingresos y de los gastos.

NIFGG SP 02: Subsidios y transferencias corrientes y de capital en sus diferentes modalidades.

NIFGG SP 03: Estimación de cuentas incobrables.

*OR*

*Q*

*A.S.*

NIFGG SP 04: Re expresión.

NIFGG SP 05: Obligaciones laborales.

NACG 01: Disposiciones aplicables al archivo contable Gubernamental.

- b. Las normas contables Principales Reglas de Registro y Valoración del Patrimonio (Elementos Generales), Reglas Específicas de Registro y Valoración del Patrimonio y Parámetros de Estimación de Vida Útil, emitidas por el CONAC el 27 de diciembre de 2010, 13 de diciembre de 2011 y 15 de agosto de 2012, respectivamente, serán de aplicación obligatoria a partir del 1 de enero de 2013. A este respecto, El Colegio de San Luis A. C., atendió a lo establecido en el oficio 0247/2012 que emitió el Secretario Técnico del CONAC el 14 de septiembre de 2012, donde establece que dichas normas contables deben ser aplicadas a partir del ejercicio que inicia el 1 de enero de 2013; y que sin embargo, se permite su aplicación en 2012 para el caso de aquellos entes públicos que tengan la posibilidad de realizar sus registros contables conforme a dichas normas, o aquellos que en esa fecha ya estén aplicando la sustancia de las mismas.
- c. Se regula que adicionalmente a las disposiciones normativas que establezca la UCG de la SHCP, los entes públicos podrán aplicar de manera supletoria, previa autorización de ésta, las Normas de Información Financiera nacionales e internacionales.
- d. Mediante oficio No. 309-A-II-002/2014 se comunica a las Entidades Paraestatales de la Administración Pública Federal, que no se presentarán ante la Unidad de Contabilidad Gubernamental para su autorización los Libros Principales de Contabilidad del ejercicio 2013 y subsecuentes, hasta en tanto no se comuniquen los lineamientos específicos al respecto.
- e. Mediante Oficio No. 309-A-II-003/2014 se emite el Manual de Contabilidad Gubernamental para el Sector Paraestatal Federal 2014.

Adicionalmente, la Secretaria de Hacienda y Crédito Público emitió el oficio 309-A-006/2020 de fecha 06 de febrero de 2020 denominado "Lineamientos para la Integración de la Cuenta Pública 2019", en el cual se establecen los términos y los formatos aplicables para la elaboración de los estados financieros para efectos de ser dictaminados por parte de los auditores externos y para la integración de la Cuenta de la Hacienda Pública Federal del año 2019.

### **NORMAS DE INFORMACIÓN FINANCIERA MEXICANAS.**

El Colegio no cuenta con normas de información financiera generales o específicas de carácter gubernamental que regulen el registro de diversas operaciones financieras que ha reconocido en los estados financieros adjuntos y que están relacionadas con los siguientes componentes y rubros que forman parte integrante de los mismos:

- a. Efectivo y equivalentes de efectivo
- b. Cuentas por cobrar y deudores diversos
- c. Intereses ganados y productos financieros

- d. Activos intangibles
- e. Almacenes
- f. Obligaciones laborales
- g. Registro de pasivos contingentes

Para suplir la mencionada carencia de normas contables gubernamentales, El Colegio aplica las disposiciones normativas en materia contable establecidas en la Normas de Información Financiera (NIF) emitidas por el Consejo Mexicano de Normas de Información Financiera, sin que cuente con la autorización de la UCG de la SHCP.

## II.VI CARACTERÍSTICAS DEL SISTEMA DE CONTABILIDAD GUBERNAMENTAL

Una vez que la Ley General de Contabilidad Gubernamental entró en vigor el 1 de enero de 2009 y que se establecieron los criterios generales que la regirán para lograr la armonización contable a nivel nacional, El Colegio de San Luis inició los trabajos para incorporar la metodología de armonización contable diseñada por el Gobierno Federal.

En el diseño y operación de la herramienta se incorporaron las características siguientes:

- a) Es un sistema uniforme e integrador de las operaciones contables y presupuestales, el cual permite su integración con el ejercicio presupuestario.
- b) Efectúa los registros considerando la base acumulativa de las transacciones.
- c) Registra los movimientos contables y presupuestales de manera automática.
- d) Realiza en las cuentas contables las etapas del presupuesto en lo relativo al gasto y al ingreso.
- e) Genera estados financieros básicos de forma automática, y
- f) Satisface los requisitos de rendición de cuentas y de transparencia.

La herramienta permite la interrelación de las operaciones entre las áreas de Recursos Humanos, Recursos Materiales y Servicios, Presupuestos, Finanzas y Contabilidad principalmente, lo que propicia la eliminación de posibles deficiencias en el registro y observancia de las normas que regulan la vida institucional.

## II.VII POLÍTICAS DE CONTABILIDAD SIGNIFICATIVAS

- a) Bases de registro de preparación de los estados financieros

Los estados financieros adjuntos han sido preparados con base en los postulados básicos de la Contabilidad Gubernamental y las normas generales y específicas de información financiera

gubernamentales para el sector paraestatal, utilizando en forma supletoria las NIF'S aplicables al registro de sus operaciones.

La preparación de los estados financieros requiere que la administración de El Colegio efectúe ciertas estimaciones y utilice determinados supuestos para valuar algunas de las partidas de los estados financieros y para efectuar las revelaciones que se requieren en los mismos; sin embargo, los resultados reales pueden diferir de dichas estimaciones. La administración de El Colegio, aplicando el juicio profesional, considera que las estimaciones y supuestos utilizados fueron los adecuados en las circunstancias.

Asimismo, la normatividad gubernamental, precisa el no reconocimiento de los efectos de la inflación, de acuerdo a lo establecido en la Norma Especificada de Información Financiera Gubernamental para el sector Paraestatal NIFGG- SP- 04, la cual establece que las entidades, independientemente del apartado en que se encuentren, para llevar a cabo la desconexión de la contabilidad inflacionaria en los estados financieros, siempre y cuando exista un entorno económico no inflacionario, es decir cuando la inflación acumulada de los tres ejercicios anteriores es menor al 26%.

Conforme a la Norma sobre el reconocimiento de las obligaciones laborales al retiro de los trabajadores de las entidades del sector paraestatal NIFGG-SP-05, para la cuantificación y registro del costo del período y del pasivo correspondiente por el citado concepto, es de aplicación obligatoria la NIF D-3 "Obligaciones Laborales" emitida el Consejo Mexicano para la Investigación y Desarrollo de Normas de Información Financiera (CINIF) y en cumplimiento al postulado del devengo contable.

Las principales políticas contables seguidas por El Colegio al 31 de diciembre de 2019 son las siguientes:

b) Políticas de registro de las operaciones

El registro contable de las operaciones se realiza simultáneamente con base en su ejercicio presupuestal. Durante el transcurso del año la afectación del presupuesto se efectúa una vez que se han pagado los bienes y servicios adquiridos; al finalizar el ejercicio y con el propósito de reconocer en el presupuesto todas las obligaciones correspondientes al período, se registran las operaciones devengadas pendientes de pago y se mantienen los fondos necesarios para cubrirlas.

El resultado de sus operaciones se determina tomando como base el presupuesto modificado anual autorizado (subsidios y transferencias del Gobierno Federal), los recursos aportados por el CONACYT y en su caso, por el Gobierno del Estado, más los ingresos autogenerados, los cuales se disminuyen por el costo de operación de programas representado por el presupuesto ejercido, más las depreciaciones, obteniéndose el resultado del ejercicio.

En forma adicional, con base en las ministraciones presupuestales provenientes de los subsidios y transferencias del Gobierno Federal efectivamente recibidas, se determina, a nivel de flujo de efectivo, el remanente de fondos no ejercidos en el ejercicio, los cuales son reintegrados a la Tesorería de la Federación (TESOFE).

Por lo que respecta a los recursos provenientes de aportaciones del CONACYT y de convenios celebrados con otras instituciones, éstos son manejados por la administración de El Colegio de San Luis, A. C., en las cuentas bancarias respectivas, hasta la fecha de conclusión del convenio correspondiente a cada proyecto objeto de esas aportaciones, que puede diferir de la fecha del cierre del ejercicio fiscal.

c) Efectivo y equivalentes

Las inversiones de realización inmediata se valúan a su costo de adquisición más los rendimientos devengados. Su importe es similar a su valor de realización. Los rendimientos en estas inversiones temporales (Recursos Propios) se reconocen en los resultados conforme se devengan.

Los rendimientos generados por recursos fiscales son enterados al mes siguiente de su obtención a la TESOFE.

d) Derechos a recibir efectivo y equivalentes

Los saldos de esta cuenta corresponden, básicamente, al importe de recursos pendientes de recibir por parte de otras instituciones, así como por los documentos suscritos por concepto de importes de libros entregados en consignación, también incluye importes por concepto de préstamos por fondo de ahorro y gastos por comprobar.

El importe de los documentos por cobrar y los recursos pendientes de recibir por parte de otras instituciones, se encuentran registrados contra una cuenta de pasivo diferido denominada "Ingresos por realizar". El ingreso se reconoce en resultados al momento de su cobro.

e) Derechos a recibir bienes o servicios

Los saldos de esta cuenta corresponden al reconocimiento del pasivo por los gastos de tipo corriente, que son necesarios en el desarrollo de los proyectos con Fondos de terceros en administración.

f) Almacenes

Los inventarios se integran por publicaciones cuyo valor se determina tomando como base el precio de impresión de cada ejemplar.

Los materiales y suministros que se utilizan para la edición de dichas publicaciones y los costos incurridos en la investigación se registran a su costo de adquisición, aplicándolos directamente a los programas correspondientes (ejercicio del presupuesto) en el ejercicio en que se realizan.

g) Inversiones Financieras a Largo Plazo

Este rubro incluye el importe del Activo Intangible derivado del cálculo actuarial por la aplicación de la NIF D-3 "Obligaciones Laborales", según lo establecido por la NIFGG-SP-05 emitida por la Secretaría de Hacienda y Crédito Público, por los "Depósitos en garantía", así como el importe

de la cuenta de Inversiones Financieras a Largo Plazo, la cual integra las aportaciones hechas al Fideicomiso de Investigación por el apoyo a proyectos.

h) Bienes muebles e inmuebles, infraestructura y construcciones en proceso

Estas inversiones se registran a su costo de adquisición y se actualizan utilizando factores derivados del Índice Nacional de Precios al Consumidor (INPC) publicado por el Instituto Nacional de Estadística y Geografía, conforme a los lineamientos contenidos en la NIFGG-SP-04, no se actualizaron por considerar un entorno económico no inflacionario.

La depreciación se calcula por el método de línea recta a partir del ejercicio de adquisición, aplicando las siguientes tasas anuales:

Edificio	5%
Equipo de transporte	25%
Mobiliario y equipo de oficina	10%
Bienes informáticos	30%

Los libros de la Biblioteca no están sujetos a depreciación, por su valor intrínseco y carácter de permanencia.

i) Aportaciones del Gobierno Federal

Los subsidios y transferencias recibidos del Gobierno Federal para apoyar las inversiones nuevas y la operación de El Colegio se registran atendiendo a su destino final. Se registran como incremento al patrimonio los destinados a la inversión y se acreditan a los resultados del ejercicio los que se reciben para apoyar la operación de El Colegio.

j) Impuesto Sobre la Renta

El Colegio de San Luis, A.C., no es contribuyente del Impuesto Sobre la Renta por ser una Asociación de carácter civil dedicada a la enseñanza, de acuerdo con el artículo 79 fracción XXV de la Ley del Impuesto Sobre la Renta.

k) Participación de los Trabajadores en las Utilidades

El Colegio de San Luis, A.C., no tiene obligación del pago de la Participación de los Trabajadores en las Utilidades, por ser una Institución Pública Paraestatal.

l) Provisión por obligaciones laborales (Cuentas de Orden)

El Colegio de San Luis, A.C. ha creado, con base en un estudio actuarial, una provisión para reserva para prima de antigüedad e indemnización legal, de conformidad con los lineamientos



contenidos en la NIF D-3, "Obligaciones Laborales", según lo establecido por la NIFGG-SP-05 emitida por la Secretaría de Hacienda y Crédito Público. Al 31 de diciembre de 2019, esta provisión no ha sido fondeada ya que El Colegio no ha contado con recursos financieros para respaldarla.

m) Patrimonio

El patrimonio de El Colegio de San Luis, A.C., lo incrementan, además del subsidio del Gobierno Federal para la inversión, los resultados del ejercicio, las donaciones de activo fijo que realizan otras instituciones, así como por el importe de los ejemplares recibidos por coediciones de ejercicios anteriores.

## II.VIII REPORTE ANALÍTICO DEL ACTIVO

Es importante mencionar que la depreciación se calcula con las tasas siguientes: edificio (5%), equipo de transporte (25%), Mobiliario y equipo de oficina (10%) y bienes informáticos (30%). Como se ha explicado en renglones anteriores los activos propiedad de El Colegio han cumplido su vida útil y algunos de ellos se encuentran próximos a la obsolescencia.

## II.IX INFORMACIÓN SOBRE LA DEUDA Y EL REPORTE ANALÍTICO DE LA DEUDA

En este rubro se destaca la provisión de los proveedores, otras cuentas por pagar, las retenciones y contribuciones por pagar, sus intereses a la tesorería de la Federación y el Fondo de Ahorro de los trabajadores.

## II.X CUMPLIMIENTO DE METAS

Denominación	Meta Anual 2019	Resultados
Generación de Conocimiento de Calidad	125	137
Porcentaje de Publicaciones Arbitradas	2.08	2.28
Eficiencia Terminal	66	50
Actividades de divulgación por personal de Ciencia y Tecnología	185	3177
Indicador de Propiedad Intelectual	120	114
Calidad de los Posgrados del Centro	83	55

## II.XI PROCESOS DE MEJORA

El 20 de marzo de 2014, El Colegio de San Luis, A.C. firmó con AB Consultoría y Soluciones Estratégicas, S.A. de C.V., el contrato de prestación de "Servicios Profesionales de Consultoría para la Implementación del Sistema Integral de Contabilidad Gubernamental y Control Presupuestario (SIPAC)".

El objetivo central del sistema consiste en dar cumplimiento a lo establecido en la Ley General de Contabilidad Gubernamental (LGCG) y en el acuerdo por el que se emite el Marco Conceptual de Contabilidad Gubernamental publicado en el DOF el 20 de agosto de 2009. Se trata de un Sistema Integral que Registra los momentos contables del ingreso y del egreso, Homologa Instrumentos Técnicos como el plan de cuentas, clasificadores y catálogos, fortalece la contabilidad patrimonial, utiliza al clave presupuestaria, realiza el adecuado registro del devengado, cuenta con un vínculo automático de la contabilidad presupuestaria con la patrimonial, la información se difunde vía internet, genera información financiera en tiempo real y genera reportes de acuerdo a lo establecido en la LGCG.

La aplicación se integra por los módulos siguientes:

- Control Presupuestal
- Contabilidad
- Adquisiciones
- Almacenes
- Tesorería
- Viáticos y Pasajes
- Control Patrimonial
- Administración y Seguridad del Sistema
- Interfaces para Servicios Personales

El sistema cuenta con las funcionalidades siguientes:

- Control Presupuestal
- Registro y seguimiento de adecuaciones presupuestarias
- Carga del presupuesto de egresos aprobado
- Carga de la estimación de la Ley de Ingresos
- Registro, control y seguimiento de adecuaciones presupuestarias
- Candados de control para garantizar el compromiso, devengo, ejercicio y pago del gasto conforme a la suficiencia presupuestal y calendario
- Generación de estados presupuestarios en tiempo real

- Contabilidad
- Registro y control de activos, pasivo y patrimonio
- Registros derivados de la gestión
- Transaccionalidad
- Integración automática de la información contable con la presupuestaria
- Registro de los momentos contables
- Registro del activo, pasivo y patrimonio
- Generación de información financiera en tiempo real

- Adquisiciones
- Registro, control y seguimiento de los procesos de adquisición de bienes y contratación de servicios

Registros derivados de la gestión

Registro de los momentos contables

Vinculación automática en un solo registró con los módulos de control presupuestal y de contabilidad

Registro de operaciones que no impacta al presupuesto de egresos

Administración de catálogos de proveedores y de bienes y servicios, conforme a la normatividad aplicable

Generación de reportes financieros, presupuestarios y de gestión en tiempo real

Almacenes

Control y seguimiento de almacenes

Control de altas y bajas de almacén

Vinculación automática con los módulos de adquisiciones y contabilidad

Administración de catálogos de bienes conforme a la normatividad emitida para estructura y apertura y vinculación con el Clasificador por Objeto del Gasto

Generación de reportes de control de almacenes

Tesorería

Control y seguimiento de bancos y cuentas por pagar y cuentas por cobrar

Administración de cuentas bancarias

Seguimiento y control de cuentas por pagar a proveedores, contratistas y otros

Conciliación bancaria

Generación de reportes financieros

Viáticos

Control y regulación de los viáticos nacionales e internacionales y pasajes

Cuotas máximas en territorio nacional e internacional

Control y seguimiento de solicitudes y viáticos asignados

Comprobación de viáticos y pasajes

Reembolso de viáticos y pasajes

Devoluciones de viáticos y pasajes


Bajo protesta de decir verdad declaramos que los Estados Financieros y sus notas, son razonablemente correctos y son responsabilidad del emisor.



Dr. David Eduardo Vázquez Salguero  
Presidente



Mtro. Jesús Humberto Dardón Hernández  
Secretario General



C.P. Loreña Sánchez Rocha  
Titular de la Dirección de Contabilidad  
A partir del 01/05/2019

**El Colegio de San Luis, A.C.**  
*Dictamen Presupuestal*  
*Ejercicio 2019*

***El Colegio de San Luis, A.C.***

*Dictamen Presupuestal del Ejercicio 2019*

**CONTENIDO**

---

*INFORME DE LOS AUDITORES INDEPENDIENTES*

*ESTADOS PRESUPUESTALES*

*Estado Analítico de Ingresos*

*Ingresos de Flujo de Efectivo*

*Egresos de Flujo de Efectivo*

*Estado Analítico del Ejercicio del Presupuesto de Egresos en Clasificación*

*Administrativa*

*Económica*

*Por Objeto del Gasto*

*Funcional-Programática*

*Gastos por Categoría Programática*

*Conciliación entre los Ingresos Presupuestarios y Contables*

*Conciliación entre los Egresos Presupuestarios y los Gastos Contables*

*Notas los Estados Presupuestarios*

# Cuenta Pública 2019

CUENTA PÚBLICA 2019  
ESTADO ANALÍTICO DE INGRESOS  
91K EL COLEGIO DE SAN LUIS, A.C.  
(PESOS)

Rubro De Ingresos	INGRESO					DIFERENCIA (6 = 5 - 1)
	ESTIMADO	AMPLIACIONES Y REDUCCIONES	MODIFICADO	DEVENGADO	RECAUDADO	
	(1)	(2)	(3 = 1 + 2)	(4)	(5)	
Impuestos	0	0	0	0	0	0
Cuotas Y Aportaciones De Seguridad Social	0	0	0	0	0	0
Contribuciones De Mejoras	0	0	0	0	0	0
Derechos	0	0	0	0	0	0
Productos	0	0	0	0	0	0
Aprovechamientos	0	0	0	0	0	0
Ingresos Por Venta De Bienes, Prestación De Servicios Y Otros Ingresos	12,000,000	0	12,000,000	2,843,136	2,843,136	-9,156,864
Participaciones, Aportaciones, Convenios, Incentivos Derivados De La Colaboración Fiscal Y Fondos Distintos De Aportaciones	0	0	0	0	0	0
Transferencias, Asignaciones, Subsidios Y Subvenciones, Y Pensiones Y Jubilaciones	106,051,653	8,994,732	115,046,385	115,046,385	115,046,386	8,994,733
Ingresos Derivados De Financiamientos	0	0	0	0	0	0
<b>Total<sup>1/</sup></b>	<b>118,051,653</b>	<b>8,994,732</b>	<b>127,046,385</b>	<b>117,889,521</b>	<b>117,889,522</b>	<b>-162,131</b>
<b>Ingresos Excedentes</b>						<b>-162,131</b>

Estado Analítico De Ingresos Por Fuente De Financiamiento	INGRESO					DIFERENCIA (6 = 5 - 1)
	ESTIMADO	AMPLIACIONES Y REDUCCIONES	MODIFICADO	DEVENGADO	RECAUDADO	
	(1)	(2)	(3 = 1 + 2)	(4)	(5)	
<b>Ingresos Del Poder Ejecutivo Federal O Estatal Y De Los Municipios</b>	0	0	0	0	0	0
Impuestos	0	0	0	0	0	0
Cuotas Y Aportaciones De Seguridad Social	0	0	0	0	0	0
Contribuciones De Mejoras	0	0	0	0	0	0
Derechos	0	0	0	0	0	0
Productos	0	0	0	0	0	0
Aprovechamientos	0	0	0	0	0	0
Participaciones, Aportaciones, Convenios, Incentivos Derivados De La Colaboración Fiscal Y Fondos Distintos De Aportaciones	0	0	0	0	0	0
Transferencias, Asignaciones, Subsidios Y Subvenciones, Y Pensiones Y Jubilaciones	0	0	0	0	0	0
<b>Ingresos De Los Entes Públicos De Los Poderes Legislativo Y Judicial, De Los Órganos Autónomos Y Del Sector Paraestatal O Paramunicipal, Así Como De Las Empresas Productivas Del Estado</b>	<b>118,051,653</b>	<b>8,994,732</b>	<b>127,046,385</b>	<b>117,889,521</b>	<b>117,889,522</b>	<b>-162,131</b>
Cuotas Y Aportaciones De Seguridad Social	0	0	0	0	0	0
Productos	0	0	0	0	0	0
Ingresos Por Ventas De Bienes, Prestación De Servicios Y Otros Ingresos	12,000,000	0	12,000,000	2,843,136	2,843,136	-9,156,864
Transferencias, Asignaciones, Subsidios Y Subvenciones, Y Pensiones Y Jubilaciones	106,051,653	8,994,732	115,046,385	115,046,385	115,046,386	8,994,733
<b>Ingresos Derivados De Financiamiento</b>	<b>0</b>	<b>0</b>	<b>0</b>	<b>0</b>	<b>0</b>	<b>0</b>
Ingresos Derivados De Financiamientos	0	0	0	0	0	0
<b>Total<sup>1/</sup></b>	<b>118,051,653</b>	<b>8,994,732</b>	<b>127,046,385</b>	<b>117,889,521</b>	<b>117,889,522</b>	<b>-162,131</b>
<b>Ingresos Excedentes</b>						<b>-162,131</b>

<sup>1/</sup> Las sumas parciales y total pueden no coincidir debido al redondeo.  
Fuente: El ente público.

  
Dr. David Eduardo Vázquez Salguero  
Presidente

  
Mtro. Jesús Humberto Dardón Hernández  
Secretario General


  
C. P. Lorena Sánchez Rocha  
Titular de la Dirección de Contabilidad

CUENTA PÚBLICA 2019  
INGRESOS DE FLUJO DE EFECTIVO  
PRODUCTORAS DE BIENES Y SERVICIOS  
38 CONSEJO NACIONAL DE CIENCIA Y TECNOLOGÍA  
91K EL COLEGIO DE SAN LUIS, A.C.  
(PESOS)

Concepto	ESTIMADO	MODIFICADO	RECAUDADO
<b>TOTAL DE RECURSOS<sup>1/</sup></b>	<b>118,051,653</b>	<b>127,046,385</b>	<b>153,497,110</b>
<b>DISPONIBILIDAD INICIAL</b>	<b>0</b>	<b>0</b>	<b>35,607,588</b>
<b>CORRIENTES Y DE CAPITAL</b>	<b>12,000,000</b>	<b>12,000,000</b>	<b>2,843,136</b>
VENTA DE BIENES	1,296,000	1,296,000	297,146
INTERNAS	1,296,000	1,296,000	297,146
EXTERNAS	0	0	0
VENTA DE SERVICIOS	2,700,000	2,700,000	967,181
INTERNAS	2,700,000	2,700,000	967,181
EXTERNAS	0	0	0
INGRESOS DIVERSOS	8,004,000	8,004,000	1,578,809
INGRESOS DE FIDEICOMISOS PÚBLICOS	0	0	0
PRODUCTOS FINANCIEROS	0	0	0
OTROS	8,004,000	8,004,000	1,578,809
VENTA DE INVERSIONES	0	0	0
RECUPERACIÓN DE ACTIVOS FÍSICOS	0	0	0
RECUPERACIÓN DE ACTIVOS FINANCIEROS	0	0	0
<b>INGRESOS POR OPERACIONES AJENAS</b>	<b>0</b>	<b>0</b>	<b>0</b>
POR CUENTA DE TERCEROS	0	0	0
POR EROGACIONES RECUPERABLES	0	0	0
<b>SUBSIDIOS Y APOYOS FISCALES</b>	<b>106,051,653</b>	<b>116,046,385</b>	<b>115,046,386</b>
SUBSIDIOS	6,120,738	6,120,738	6,185,163
CORRIENTES	6,120,738	6,120,738	6,185,163
DE CAPITAL	0	0	0
APOYOS FISCALES	99,930,915	108,925,647	108,861,223
CORRIENTES	99,930,915	108,925,647	108,861,223
SERVICIOS PERSONALES	74,237,547	83,514,177	87,089,664
OTROS	25,693,368	25,411,470	21,771,559
INVERSIÓN FÍSICA	0	0	0
INTERESES, COMISIONES Y GASTOS DE LA DEUDA	0	0	0
INVERSIÓN FINANCIERA	0	0	0
AMORTIZACIÓN DE PASIVOS	0	0	0
<b>SUMA DE INGRESOS DEL AÑO</b>	<b>118,051,653</b>	<b>127,046,385</b>	<b>117,889,522</b>
<b>ENDEUDAMIENTO (O DESENDERUDAMIENTO) NETO</b>	<b>0</b>	<b>0</b>	<b>0</b>
INTERNO	0	0	0
EXTERNO	0	0	0

1/ Las sumas parciales y total pueden no coincidir debido al redondeo.

Fuente: Estimado y Modificado, sistemas globalizadores de la Secretaría de Hacienda y Crédito Público; Recaudado, el ente público.



Dr. David Eduardo Vázquez Salguero

Presidente



Mtro. Jesús Humberto Dardón Hernández

Secretario General



C. P. Lorena Sánchez Rocha

Titular de la Dirección de Contabilidad

CUENTA PÚBLICA 2019  
EGRESOS DE FLUJO DE EFECTIVO  
PRODUCTORAS DE BIENES Y SERVICIOS  
38 CONSEJO NACIONAL DE CIENCIA Y TECNOLOGÍA  
91K EL COLEGIO DE SAN LUIS, A.C.  
(PESOS)

Concepto	APROBADO	MODIFICADO	PAGADO
<b>TOTAL DE RECURSOS<sup>1/</sup></b>	<b>118,051,653</b>	<b>127,046,385</b>	<b>153,497,110</b>
<b>GASTO CORRIENTE</b>	<b>118,051,653</b>	<b>127,046,385</b>	<b>124,578,448</b>
SERVICIOS PERSONALES	74,506,665	83,783,295	87,345,664
DE OPERACIÓN	34,283,353	34,001,455	29,666,602
SUBSIDIOS	7,520,738	7,520,738	7,566,182
OTRAS EROGACIONES	1,740,897	1,740,897	0
<b>PENSIONES Y JUBILACIONES</b>	<b>0</b>	<b>0</b>	<b>0</b>
<b>INVERSIÓN FÍSICA</b>	<b>0</b>	<b>0</b>	<b>0</b>
BIENES MUEBLES E INMUEBLES	0	0	0
OBRA PÚBLICA	0	0	0
SUBSIDIOS	0	0	0
OTRAS EROGACIONES	0	0	0
<b>INVERSIÓN FINANCIERA</b>	<b>0</b>	<b>0</b>	<b>0</b>
<b>COSTO FINANCIERO</b>	<b>0</b>	<b>0</b>	<b>0</b>
INTERESES, COMISIONES Y GASTOS DE LA DEUDA	0	0	0
INTERNOS	0	0	0
EXTERNOS	0	0	0
<b>EGRESOS POR OPERACIONES AJENAS</b>	<b>0</b>	<b>0</b>	<b>-2,207,927</b>
POR CUENTA DE TERCEROS	0	0	-2,243,062
EROGACIONES RECUPERABLES	0	0	35,135
<b>SUMA DE EGRESOS DEL AÑO</b>	<b>118,051,653</b>	<b>127,046,385</b>	<b>122,370,521</b>
<b>ENTEROS A TESORERÍA DE LA FEDERACIÓN</b>	<b>0</b>	<b>0</b>	<b>0</b>
ORDINARIOS	0	0	0
EXTRAORDINARIOS	0	0	0
<b>DISPONIBILIDAD FINAL</b>	<b>0</b>	<b>0</b>	<b>31,126,589</b>
DIFERENCIAS CAMBIARIAS, AJUSTES CONTABLES Y OPERACIONES EN TRÁNSITO	0	0	0

1/ Las sumas parciales y total pueden no coincidir debido al redondeo.

Fuente: Presupuesto Aprobado y Modificado, sistemas globalizadores de la Secretaría de Hacienda y Crédito Público; Presupuesto Pagado, el ente público.



Dr. David Eduardo Vázquez Salguero

Presidente



Mtro. Jesús Humberto Dardón Hernández

Secretario General



C. P. Lorena Sánchez Rocha

Titular de la Dirección de Contabilidad



CUENTA PÚBLICA 2019  
 ESTADO ANALÍTICO DEL EJERCICIO DEL PRESUPUESTO DE EGRESOS EN CLASIFICACIÓN ADMINISTRATIVA<sup>1/</sup>  
 38 CONSEJO NACIONAL DE CIENCIA Y TECNOLOGÍA  
 91K EL COLEGIO DE SAN LUIS, A.C.  
 (PESOS)

DENOMINACIÓN	APROBADO	MODIFICADO	DEVENGADO	PAGADO	ECONOMÍAS
TOTAL	118,051,653	127,046,385	124,578,448	122,370,521	2,467,937

<sup>1/</sup> Las sumas parciales y total pueden no coincidir debido al redondeo.

Fuente: Presupuesto Aprobado y Modificado, sistemas globalizadores de la Secretaría de Hacienda y Crédito Público. Presupuesto Devengado y Pagado, el ente público.




Dr. David Eduardo Vázquez Salguero

Presidente



Mtro. Jesús Humberto Dardón Hernández

Secretario General



C. P. Lorena Sánchez Rocha

Titular de la Dirección de Contabilidad

CUENTA PÚBLICA 2019  
 ESTADO ANALÍTICO DEL EJERCICIO DEL PRESUPUESTO DE EGRESOS EN CLASIFICACIÓN ADMINISTRATIVA (ARMONIZADO)<sup>1/</sup>  
 38 CONSEJO NACIONAL DE CIENCIA Y TECNOLOGÍA  
 91K EL COLEGIO DE SAN LUIS, A.C.  
 (PESOS)

CONCEPTO	APROBADO	AMPLIACIONES / (REDUCCIONES)	MODIFICADO	DEVENGADO	PAGADO	SUJEJERCICIO <sup>2/</sup>
	1	2 = (3-1)	3	4	5	6 = (3-4)
El Colegio de San Luis, A.C.	118,051,653	8,994,732	127,046,385	124,578,448	122,370,521	2,467,937
<b>Total del Gasto</b>	<b>118,051,653</b>	<b>8,994,732</b>	<b>127,046,385</b>	<b>124,578,448</b>	<b>122,370,521</b>	<b>2,467,937</b>

1/ Las sumas parciales y total pueden no coincidir debido al redondeo.

2/ Corresponde a las Economías Presupuestarias.

Fuente: Presupuesto Aprobado y Modificado, sistemas globalizadores de la Secretaría de Hacienda y Crédito Público. Presupuesto Devengado y Pagado, el ente público.



Dr. David Eduardo Vázquez Salguero

Presidente



Mtro. Jesús Humberto Dardón Hernández

Secretario General



C. P. Lorena Sánchez Rocha

Titular de la Dirección de Contabilidad

## Cuenta Pública 2019

CUESTA PÚBLICA 2019  
ESTADO ANALÍTICO DEL EJERCICIO DEL PRESUPUESTO DE EGRESOS EN CLASIFICACIÓN ECONÓMICA Y POR OBJETO DEL GASTO<sup>1/</sup>  
38 CONSEJO NACIONAL DE CIENCIA Y TECNOLOGÍA  
91K EL COLEGIO DE SAN LUIS, A.C.  
(PESOS)

CLASIFICACIÓN ECONÓMICA OBJETO DEL GASTO DENOMINACIÓN	APROBADO	MODIFICADO	DEVENGADO	PAGADO	ECONOMÍAS
<b>TOTAL</b>	<b>118,051,653</b>	<b>127,046,385</b>	<b>124,578,448</b>	<b>122,370,521</b>	<b>2,467,937</b>
<b>Gasto Corriente</b>	<b>118,051,653</b>	<b>127,046,385</b>	<b>124,578,448</b>	<b>122,335,386</b>	<b>2,467,937</b>
<b>Servicios Personales</b>	74,506,665	83,783,295	87,345,664	87,345,664	-3,562,369
1000 Servicios personales	74,506,665	83,783,295	87,345,664	87,345,664	-3,562,369
1100 Remuneraciones al personal de carácter permanente	27,742,465	28,737,215	30,076,306	30,076,306	-1,339,091
1200 Remuneraciones al personal de carácter transitorio	441,302	441,302	815,542	815,542	-374,240
1300 Remuneraciones adicionales y especiales	14,511,504	15,031,992	14,689,721	14,689,721	342,271
1400 Seguridad social	9,203,961	11,088,109	10,786,330	10,786,330	301,779
1500 Otras prestaciones sociales y económicas	10,781,670	11,487,780	14,106,015	14,106,015	-2,618,235
1700 Pago de estímulos a servidores públicos	11,825,763	16,996,897	16,871,750	16,871,750	125,147
<b>Gasto De Operación</b>	34,283,353	34,001,455	29,666,602	29,666,602	4,334,853
2000 Materiales y suministros	3,790,348	3,658,284	2,446,755	2,446,755	1,211,529
2100 Materiales de administración, emisión de documentos y artículos oficiales	2,055,082	1,933,922	1,313,329	1,313,329	620,593
2200 Alimentos y utensilios	578,095	578,095	316,685	316,685	261,410
2400 Materiales y artículos de construcción y de reparación	194,805	194,805	27,529	27,529	167,276
2500 Productos químicos, farmacéuticos y de laboratorio	5,048	5,048			5,048
2600 Combustibles, lubricantes y aditivos	727,218	716,314	535,707	535,707	180,607
2900 Herramientas, refacciones y accesorios menores	230,100	230,100	253,505	253,505	-23,405
3000 Servicios generales	30,493,005	30,343,171	27,219,847	27,219,847	3,123,324
3100 Servicios básicos	1,714,509	1,679,146	1,733,033	1,733,033	-53,887
3200 Servicios de arrendamiento	3,837,767	6,682,508	6,824,557	6,824,557	-142,049
3300 Servicios profesionales, científicos, técnicos y otros servicios	12,857,385	12,506,397	11,825,542	11,825,542	680,855
3400 Servicios financieros, bancarios y comerciales	449,605	449,605	328,061	328,061	121,544
3500 Servicios de instalación, reparación, mantenimiento y conservación	4,098,538	3,140,912	2,430,284	2,430,284	710,628
3700 Servicios de traslado y viáticos	4,792,037	3,476,102	2,093,461	2,093,461	1,382,641
3800 Servicios oficiales	784,328	449,665	209,617	209,617	240,048
3900 Otros servicios generales	1,958,836	1,958,836	1,775,292	1,775,292	183,544
<b>Subsidios</b>	7,520,738	7,520,738	7,566,182	7,566,182	-45,444
4000 Transferencias, asignaciones, subsidios y otras ayudas	7,520,738	7,520,738	7,566,182	7,566,182	-45,444
4300 Subsidios y subvenciones	7,520,738	7,520,738	7,566,182	7,566,182	-45,444
<b>Otros De Corriente</b>	1,740,897	1,740,897		-2,243,062	1,740,897
3000 Servicios generales	800,000	800,000		-2,243,062	800,000
3900 Otros servicios generales	800,000	800,000		-2,243,062	800,000

## Cuenta Pública 2019

CUENTA PÚBLICA 2019  
ESTADO ANALÍTICO DEL EJERCICIO DEL PRESUPUESTO DE EGRESOS EN CLASIFICACIÓN ECONÓMICA Y POR OBJETO DEL GASTO<sup>1/</sup>  
38 CONSEJO NACIONAL DE CIENCIA Y TECNOLOGÍA  
91K EL COLEGIO DE SAN LUIS, A.C.  
(PESOS)

CLASIFICACIÓN ECONÓMICA OBJETO DEL GASTO DENOMINACIÓN	APROBADO	MODIFICADO	DEVENGADO	PAGADO	ECONOMÍAS
4000 Transferencias, asignaciones, subsidios y otras ayudas	940,897	940,897			940,897
4400 Ayudas sociales	940,897	940,897			940,897
<b>Pensiones Y Jubilaciones</b>					
<b>Gasto De Inversión</b>				35,135	
Otros De Inversión				35,135	
3000 Servicios generales				35,135	
3900 Otros servicios generales				35,135	

1/ Las sumas parciales y total pueden no coincidir debido al redondeo.

Fuente: Presupuesto Aprobado y Modificado, sistemas globalizadores de la Secretaría de Hacienda y Crédito Público. Presupuesto Devengado y Pagado, el ente público.

  
\_\_\_\_\_  
Dr. David Eduardo Vázquez Salguero  
Presidente

  
\_\_\_\_\_  
Mtro. Jesús Humberto Dardón Hernández  
Secretario General

  
\_\_\_\_\_  
C. P. Lorena Sánchez Rocha  
Titular de la Dirección de Contabilidad

CUENTA PÚBLICA 2019  
 ESTADO ANALÍTICO DEL EJERCICIO DEL PRESUPUESTO DE EGRESOS EN CLASIFICACIÓN ECONÓMICA (ARMONIZADO)<sup>1/</sup>  
 38 CONSEJO NACIONAL DE CIENCIA Y TECNOLOGÍA  
 91K EL COLEGIO DE SAN LUIS, A.C.  
 (PESOS)

CONCEPTO	APROBADO	AMPLIACIONES / (REDUCCIONES)	MODIFICADO	DEVENGADO	PAGADO	SUBEJERCICIO <sup>2/</sup>
	1	2 = (3-1)	3	4	5	6 = (3-4)
Gasto Corriente	118,051,653	8,994,732	127,046,385	124,578,448	122,335,386	2,467,937
Gasto De Capital					35,135	
<b>Total del Gasto</b>	<b>118,051,653</b>	<b>8,994,732</b>	<b>127,046,385</b>	<b>124,578,448</b>	<b>122,370,521</b>	<b>2,467,937</b>

1/ Las sumas parciales y total pueden no coincidir debido al redondeo.

2/ Corresponde a las Economías Presupuestarias.

Fuente: Presupuesto Aprobado y Modificado, sistemas globalizadores de la Secretaría de Hacienda y Crédito Público. Presupuesto Devengado y Pagado, el ente público.




Dr. David Eduardo Vázquez Salguero

Presidente



Mtro. Jesús Humberto Dardón Hernández

Secretario General



C. P. Lorena Sánchez Rocha

Titular de la Dirección de Contabilidad


CUENTA PÚBLICA 2019  
ESTADO ANALÍTICO DEL EJERCICIO DEL PRESUPUESTO DE EGRESOS EN CLASIFICACIÓN POR OBJETO DEL GASTO (ARMONIZADO)<sup>1/</sup>  
38 CONSEJO NACIONAL DE CIENCIA Y TECNOLOGÍA  
91K EL COLEGIO DE SAN LUIS, A.C.  
(PESOS)

CONCEPTO	APROBADO	AMPLIACIONES / (REDUCCIONES)	MODIFICADO	DEVENGADO	PAGADO	SUBEJERCICIO <sup>2/</sup>
	1	2 = (3-1)	3	4	5	6 = (3-4)
<b>Servicios personales</b>	<b>74,506,665</b>	<b>9,276,630</b>	<b>83,783,295</b>	<b>87,345,664</b>	<b>87,345,664</b>	<b>-3,562,369</b>
Remuneraciones al personal de carácter permanente	27,742,465	994,750	28,737,215	30,076,306	30,076,306	-1,339,091
Remuneraciones al personal de carácter transitorio	441,302		441,302	815,542	815,542	-374,240
Remuneraciones adicionales y especiales	14,511,504	520,488	15,031,992	14,689,721	14,689,721	342,271
Seguridad social	9,203,961	1,884,148	11,088,109	10,786,330	10,786,330	301,779
Otras prestaciones sociales y económicas	10,781,670	706,110	11,487,780	14,106,015	14,106,015	-2,618,235
Pago de estímulos a servidores públicos	11,825,763	5,171,134	16,996,897	16,871,750	16,871,750	125,147
<b>Materiales y suministros</b>	<b>3,790,348</b>	<b>-132,064</b>	<b>3,658,284</b>	<b>2,446,755</b>	<b>2,446,755</b>	<b>1,211,529</b>
Materiales de administración, emisión de documentos y artículos oficiales	2,055,092	-121,160	1,933,922	1,313,329	1,313,329	620,593
Alimentos y utensilios	578,095		578,095	316,685	316,685	261,410
Materiales y artículos de construcción y de reparación	194,805		194,805	27,529	27,529	167,276
Productos químicos, farmacéuticos y de laboratorio	5,048		5,048			5,048
Combustibles, lubricantes y aditivos	727,218	-10,904	716,314	535,707	535,707	180,607
Herramientas, refacciones y accesorios menores	230,100		230,100	253,505	253,505	-23,405
<b>Servicios generales</b>	<b>31,293,006</b>	<b>-149,834</b>	<b>31,143,171</b>	<b>27,219,847</b>	<b>25,011,920</b>	<b>3,923,324</b>
Servicios básicos	1,714,509	-35,363	1,679,146	1,733,033	1,733,033	-53,887
Servicios de arrendamiento	3,837,767	2,844,741	6,682,508	6,824,557	6,824,557	-142,049
Servicios profesionales, científicos, técnicos y otros servicios	12,857,385	-350,988	12,506,397	11,825,542	11,825,542	680,855
Servicios financieros, bancarios y comerciales	449,605		449,605	328,061	328,061	121,544
Servicios de instalación, reparación, mantenimiento y conservación	4,098,538	-957,626	3,140,912	2,430,284	2,430,284	710,628
Servicios de traslado y viáticos	4,792,037	-1,315,935	3,476,102	2,093,461	2,093,461	1,382,641
Servicios oficiales	784,328	-334,663	449,665	209,617	209,617	240,048
Otros servicios generales	2,758,836		2,758,836	1,775,292	-432,635	983,544
<b>Transferencias, asignaciones, subsidios y otras ayudas</b>	<b>8,461,635</b>		<b>8,461,635</b>	<b>7,566,182</b>	<b>7,566,182</b>	<b>895,453</b>
Subsidios y subvenciones	7,520,738		7,520,738	7,566,182	7,566,182	-45,444
Ayudas sociales	940,897		940,897			940,897
<b>Total del Gasto</b>	<b>118,051,653</b>	<b>8,994,732</b>	<b>127,046,385</b>	<b>124,578,448</b>	<b>122,370,521</b>	<b>2,467,937</b>


1/ Las sumas parciales y total pueden no coincidir debido al redondeo.

2/ Corresponde a las Economías Presupuestarias.

Fuente: Presupuesto Aprobado y Modificado, sistemas globalizadores de la Secretaría de Hacienda y Crédito Público, Presupuesto Devengado y Pagado, el ente público.

  
Dr. David Eduardo Vázquez Saiguero  
Presidente

  
Mtro. Jesús Humberto Dardón Hernández  
Secretario General

  
C. P. Lorena Sánchez Rocha  
Titular de la Dirección de Contabilidad

# Cuenta Pública 2019

CUENTA PÚBLICA 2019  
ESTADO ANALÍTICO DEL EJERCICIO DEL PRESUPUESTO DE EGRESOS EN CLASIFICACIÓN FUNCIONAL-PROGRAMÁTICA<sup>1/</sup>  
38 CONSEJO NACIONAL DE CIENCIA Y TECNOLOGÍA  
91K EL COLEGIO DE SAN LUIS, A.C.  
(PESOS)

CATEGORÍAS PROGRAMÁTICAS						DENOMINACIÓN	GASTO CORRIENTE					PENSIONES Y JUBILACIONES	GASTO DE INVERSIÓN				TOTAL			
II	FILA	SE	AI	PF	UB		SERVICIOS PERSONALES	GASTO DE OPERACIÓN	SUBSIDIOS	OTROS DE CORRIENTE	SUMA		INVERSIÓN FÍSICA	SUBSIDIOS	OTROS DE INVERSIÓN	SUMA	TOTAL	ESTRUCTURA PORCENTUAL		
																		CORRIENTE	PENSIONES Y JUBILACIONES	INVERSIÓN
						TOTAL APROBADO	74,506,665	34,283,353	7,570,738	1,740,897	118,051,653					118,051,653	100.0			
						TOTAL MODIFICADO	83,783,295	34,001,455	7,570,738	1,740,897	127,046,385					127,046,385	100.0			
						TOTAL DEVENGADO	87,345,664	29,666,602	7,566,182		124,578,448					124,578,448	100.0			
						TOTAL PAGADO	87,345,664	29,666,602	7,566,182	-2,243,062	122,335,386			35,135	35,135	122,370,521	100.0		0.0	
						Porcentaje Pag/Aprob	117.2	86.5	100.6	-0.0	103.6					103.7				
						Porcentaje Pag/Modif	104.3	87.3	100.6	-0.0	96.3					96.3				
1						Gobierno														
1						Aprobado	1,609,607	24,991			1,634,598					1,634,598	100.0			
1						Modificado	1,637,509	21,526			1,659,035					1,659,035	100.0			
1						Devengado	1,637,511	21,524			1,659,035					1,659,035	100.0			
1						Pagado	1,637,511	21,524			1,659,035					1,659,035	100.0			
1						Porcentaje Pag/Aprob	101.7	86.1			101.5					101.5				
1						Porcentaje Pag/Modif	100.0	100.0			100.0					100.0				
1	3					Coordinación de la Política de Gobierno														
1	3					Aprobado	1,609,607	24,991			1,634,598					1,634,598	100.0			
1	3					Modificado	1,637,509	21,526			1,659,035					1,659,035	100.0			
1	3					Devengado	1,637,511	21,524			1,659,035					1,659,035	100.0			
1	3					Pagado	1,637,511	21,524			1,659,035					1,659,035	100.0			
1	3					Porcentaje Pag/Aprob	101.7	86.1			101.5					101.5				
1	3					Porcentaje Pag/Modif	100.0	100.0			100.0					100.0				
1	3	04				Función Pública														
1	3	04				Aprobado	1,609,607	24,991			1,634,598					1,634,598	100.0			
1	3	04				Modificado	1,637,509	21,526			1,659,035					1,659,035	100.0			
1	3	04				Devengado	1,637,511	21,524			1,659,035					1,659,035	100.0			
1	3	04				Pagado	1,637,511	21,524			1,659,035					1,659,035	100.0			
1	3	04				Porcentaje Pag/Aprob	101.7	86.1			101.5					101.5				
1	3	04				Porcentaje Pag/Modif	100.0	100.0			100.0					100.0				
1	3	04	001			Función pública y buen gobierno														
1	3	04	001			Aprobado	1,609,607	24,991			1,634,598					1,634,598	100.0			
1	3	04	001			Modificado	1,637,509	21,526			1,659,035					1,659,035	100.0			
1	3	04	001			Devengado	1,637,511	21,524			1,659,035					1,659,035	100.0			
1	3	04	001			Pagado	1,637,511	21,524			1,659,035					1,659,035	100.0			
1	3	04	001			Porcentaje Pag/Aprob	101.7	86.1			101.5					101.5				
1	3	04	001			Porcentaje Pag/Modif	100.0	100.0			100.0					100.0				
1	3	04	001	0001		Actividades de apoyo a la función pública y buen gobierno														
1	3	04	001	0001		Aprobado	1,609,607	24,991			1,634,598					1,634,598	100.0			
1	3	04	001	0001		Modificado	1,637,509	21,526			1,659,035					1,659,035	100.0			
1	3	04	001	0001		Devengado	1,637,511	21,524			1,659,035					1,659,035	100.0			
1	3	04	001	0001		Pagado	1,637,511	21,524			1,659,035					1,659,035	100.0			
1	3	04	001	0001		Porcentaje Pag/Aprob	101.7	86.1			101.5					101.5				
1	3	04	001	0001		Porcentaje Pag/Modif	100.0	100.0			100.0					100.0				
1	3	04	001	0001	91K	El Colegio de San Luis, A.C.														
1	3	04	001	0001	91K	Aprobado	1,609,607	24,991			1,634,598					1,634,598	100.0			
1	3	04	001	0001	91K	Modificado	1,637,509	21,526			1,659,035					1,659,035	100.0			

# Cuenta Pública 2019

CUENTA PÚBLICA 2019  
ESTADO ANALÍTICO DEL EJERCICIO DEL PRESUPUESTO DE EGRESOS EN CLASIFICACIÓN FUNCIONAL-PROGRAMÁTICA<sup>1/</sup>  
38 CONSEJO NACIONAL DE CIENCIA Y TECNOLOGÍA  
91K EL COLEGIO DE SAN LUIS, A.C.  
(PESOS)

CATEGORÍAS PROGRAMÁTICAS						DENOMINACIÓN	GASTO CORRIENTE					PENSIONES Y JUBILACIONES	GASTO DE INVERSIÓN				TOTAL			
FI	FN	SF	AI	PP	UR		SERVICIOS PERSONALES	GASTO DE OPERACIÓN	SUBSIDIOS	OTROS DE CORRIENTE	SUMA		INVERSIÓN FÍSICA	SUBSIDIOS	OTROS DE INVERSIÓN	SUMA	TOTAL	ESTRUCTURA PORCENTUAL		
																		CORRIENTE	PENSIONES Y JUBILACIONES	INVERSIÓN
1	3	04	001	0001	91K	Devengado	1,637,511	21,524			1,659,035				1,659,035	100.0				
1	3	04	001	0001	91K	Pagado	1,637,511	21,524			1,659,035				1,659,035	100.0				
1	3	04	001	0001	91K	Porcentaje Pag/Aprob	101.7	86.1			101.5				101.5					
1	3	04	001	0001	91K	Porcentaje Pag/Modif	100.0	100.0			100.0				100.0					
3						Desarrollo Económico														
3						Aprobado	72,897,058	34,258,362	7,520,738	1,740,897	116,417,055				116,417,055	100.0				
3						Modificado	82,145,786	33,979,929	7,520,738	1,740,897	125,387,350				125,387,350	100.0				
3						Devengado	85,708,153	29,645,078	7,566,182		122,919,413				122,919,413	100.0				
3						Pagado	85,708,153	29,645,078	7,566,182	-2,243,062	120,676,351		35,135		35,135	120,711,486	100.0		-0-	
3						Porcentaje Pag/Aprob	117.6	86.5	100.6	-0-	103.7				103.7					
3						Porcentaje Pag/Modif	104.3	87.2	100.6	-0-	96.2				96.2					
3						Ciencia, Tecnología e Innovación														
3						Aprobado	72,897,058	34,258,362	7,520,738	1,740,897	116,417,055				116,417,055	100.0				
3						Modificado	82,145,786	33,979,929	7,520,738	1,740,897	125,387,350				125,387,350	100.0				
3						Devengado	85,708,153	29,645,078	7,566,182		122,919,413				122,919,413	100.0				
3						Pagado	85,708,153	29,645,078	7,566,182	-2,243,062	120,676,351		35,135		35,135	120,711,486	100.0		-0-	
3						Porcentaje Pag/Aprob	117.6	86.5	100.6	-0-	103.7				103.7					
3						Porcentaje Pag/Modif	104.3	87.2	100.6	-0-	96.2				96.2					
3						Investigación Científica														
3						Aprobado	72,897,058	34,258,362	7,520,738	1,740,897	116,417,055				116,417,055	100.0				
3						Modificado	82,145,786	33,979,929	7,520,738	1,740,897	125,387,350				125,387,350	100.0				
3						Devengado	85,708,153	29,645,078	7,566,182		122,919,413				122,919,413	100.0				
3						Pagado	85,708,153	29,645,078	7,566,182	-2,243,062	120,676,351		35,135		35,135	120,711,486	100.0		-0-	
3						Porcentaje Pag/Aprob	117.6	86.5	100.6	-0-	103.7				103.7					
3						Porcentaje Pag/Modif	104.3	87.2	100.6	-0-	96.2				96.2					
3						Servicios de apoyo administrativo														
3						Aprobado	10,889,032				10,889,032				10,889,032	100.0				
3						Modificado	10,889,033				10,889,033				10,889,033	100.0				
3						Devengado	10,889,032				10,889,032				10,889,032	100.0				
3						Pagado	10,889,032				10,889,032				10,889,032	100.0				
3						Porcentaje Pag/Aprob	108.0				108.0				108.0					
3						Porcentaje Pag/Modif	100.0				100.0				100.0					
3						Actividades de apoyo administrativo														
3						Aprobado	10,889,033				10,889,033				10,889,033	100.0				
3						Modificado	10,889,033				10,889,033				10,889,033	100.0				
3						Devengado	10,889,032				10,889,032				10,889,032	100.0				
3						Pagado	10,889,032				10,889,032				10,889,032	100.0				
3						Porcentaje Pag/Aprob	108.0				108.0				108.0					
3						Porcentaje Pag/Modif	100.0				100.0				100.0					
3						El Colegio de San Luis, A.C.														
3						Aprobado	10,889,033				10,889,033				10,889,033	100.0				
3						Modificado	10,889,033				10,889,033				10,889,033	100.0				
3						Devengado	10,889,032				10,889,032				10,889,032	100.0				
3						Pagado	10,889,032				10,889,032				10,889,032	100.0				



# Cuenta Pública 2019

CUENTA PÚBLICA 2019  
ESTADO ANALÍTICO DEL EJERCICIO DEL PRESUPUESTO DE EGRESOS EN CLASIFICACIÓN FUNCIONAL-PROGRAMÁTICA<sup>1/</sup>  
38 CONSEJO NACIONAL DE CIENCIA Y TECNOLOGÍA  
91K EL COLEGIO DE SAN LUIS, A.C.  
(PESOS)

CATEGORÍAS PROGRAMÁTICAS							DENOMINACIÓN	GASTO CORRIENTE					PENSIONES Y JUBILACIONES	GASTO DE INVERSIÓN				TOTAL		
TI	FE	SF	AJ	PP	URE	SERVICIOS PERSONALES		GASTO DE OPERACIÓN	SUBSIDIOS	OTROS DE CORRIENTE	SUMA	INVERSIÓN FÍSICA		SUBSIDIOS	OTROS DE INVERSIÓN	SUMA	TOTAL	ESTRUCTURA PORCENTUAL		
																		CORRIENTE	PENSIONES Y JUBILACIONES	INVERSIÓN
3	8	01	002	M001	91K	Porcentaje Pag/Aprob	108.0				108.0				108.0					
3	8	01	002	M001	91K	Porcentaje Pag/Modif	100.0				100.0				100.0					
3	8	01	003			Generación de conocimiento científico para el bienestar de la población y difusión de sus resultados														
3	8	01	003			Aprobado	62,810,423	34,258,362	7,520,738	1,740,897	106,330,420				106,330,420	100.0				
3	8	01	003			Modificado	71,256,753	33,979,929	7,520,738	1,740,897	114,498,317				114,498,317	100.0				
3	8	01	003			Devengado	74,819,121	29,645,078	7,566,182		112,030,381				112,030,381	100.0				
3	8	01	003			Pagado	74,819,121	29,645,078	7,566,182		112,030,381				112,030,381	100.0				
3	8	01	003			Porcentaje Pag/Aprob	119.1	86.5	100.6		105.4				105.4					
3	8	01	003			Porcentaje Pag/Modif	105.0	87.2	100.6		97.8				97.8					
3	8	01	003	E003		Investigación científica, desarrollo e innovación														
3	8	01	003	E003		Aprobado	62,810,423	34,258,362	7,520,738	1,740,897	106,330,420				106,330,420	100.0				
3	8	01	003	E003		Modificado	71,256,753	33,979,929	7,520,738	1,740,897	114,498,317				114,498,317	100.0				
3	8	01	003	E003		Devengado	74,819,121	29,645,078	7,566,182		112,030,381				112,030,381	100.0				
3	8	01	003	E003		Pagado	74,819,121	29,645,078	7,566,182		112,030,381				112,030,381	100.0				
3	8	01	003	E003		Porcentaje Pag/Aprob	119.1	86.5	100.6		105.4				105.4					
3	8	01	003	E003		Porcentaje Pag/Modif	105.0	87.2	100.6		97.8				97.8					
3	8	01	003	E003	91K	El Colegio de San Luis, A.C.														
3	8	01	003	E003	91K	Aprobado	62,810,423	34,258,362	7,520,738	1,740,897	106,330,420				106,330,420	100.0				
3	8	01	003	E003	91K	Modificado	71,256,753	33,979,929	7,520,738	1,740,897	114,498,317				114,498,317	100.0				
3	8	01	003	E003	91K	Devengado	74,819,121	29,645,078	7,566,182		112,030,381				112,030,381	100.0				
3	8	01	003	E003	91K	Pagado	74,819,121	29,645,078	7,566,182		112,030,381				112,030,381	100.0				
3	8	01	003	E003	91K	Porcentaje Pag/Aprob	119.1	86.5	100.6		105.4				105.4					
3	8	01	003	E003	91K	Porcentaje Pag/Modif	105.0	87.2	100.6		97.8				97.8					
3	8	01	009			Fortalecimiento a la capacidad científica, tecnológica y de innovación														
3	8	01	009			Aprobado														
3	8	01	009			Modificado														
3	8	01	009			Devengado														
3	8	01	009			Pagado														
3	8	01	009			Porcentaje Pag/Aprob														
3	8	01	009			Porcentaje Pag/Modif														
3	8	01	009	W001		Operaciones Ajenas														
3	8	01	009	W001		Aprobado														
3	8	01	009	W001		Modificado														
3	8	01	009	W001		Devengado														
3	8	01	009	W001		Pagado														
3	8	01	009	W001		Porcentaje Pag/Aprob														
3	8	01	009	W001		Porcentaje Pag/Modif														
3	8	01	009	W001	91K	El Colegio de San Luis, A.C.														
3	8	01	009	W001	91K	Aprobado														
3	8	01	009	W001	91K	Modificado														
3	8	01	009	W001	91K	Devengado														
3	8	01	009	W001	91K	Pagado														
3	8	01	009	W001	91K	Porcentaje Pag/Aprob														
3	8	01	009	W001	91K	Porcentaje Pag/Modif														

## Cuenta Pública 2019

CUENTA PÚBLICA 2019  
ESTADO ANALÍTICO DEL EJERCICIO DEL PRESUPUESTO DE EGRESOS EN CLASIFICACIÓN FUNCIONAL-PROGRAMÁTICA<sup>1/</sup>  
38 CONSEJO NACIONAL DE CIENCIA Y TECNOLOGÍA  
91K EL COLEGIO DE SAN LUIS, A.C.  
(PESOS)

CATEGORÍA PROGRAMÁTICA						DENOMINACIÓN	GASTO CORRIENTE					FINANCIAMIENTO	GASTO INVERSIÓN				TOTAL				
II	III	IV	A1	PR	UR		SERVICIOS PERSONALES	GASTOS DE OPERACIÓN	SUBSIDIOS	GASTOS DE CAPITAL	OTROS		FINANCIAMIENTO	INVERSIÓN FÍSICA	FINANCIACIÓN	OTROS GASTOS DE INVERSIÓN	OTROS	TOTAL	ESTRUCTURA PRESUPUESTAL		
																			CORRIENTE	FINANCIACIÓN	INVERSIÓN
1	8	01	009	W001	91K	Porcentaje Pag/Modif															

1/ Las sumas parciales y total pueden no coincidir debido al redondeo. El símbolo "-" corresponde a porcentajes menores a 0.05% o mayores a 500%.  
Fuente: Presupuesto Aprobado y Modificado, sistemas automatizados de la Secretaría de Hacienda y Crédito Público, Presupuesto Devengado y Pagado, al ente público.

  
 Dr. David Eduardo Vázquez Ságuero  
 Presidente

  
 Mtro. Jesús Humberto Dardón Hernández  
 Secretario General

  
 C. P. Lorena Sánchez Rocha  
 Titular de la Dirección de Contabilidad


CUENTA PÚBLICA 2019  
 ESTADO ANALÍTICO DEL EJERCICIO DEL PRESUPUESTO DE EGRESOS EN CLASIFICACIÓN FUNCIONAL (ARMONIZADO)<sup>1/</sup>  
 38 CONSEJO NACIONAL DE CIENCIA Y TECNOLOGÍA  
 91K EL COLEGIO DE SAN LUIS, A.C.  
 (PESOS)

CONCEPTO	APROBADO	AMPLIACIONES / (REDUCCIONES)	MODIFICADO	DEVENGADO	PAGADO	SUBEJERCICIO <sup>2/</sup>
	1	2 = (3-1)	3	4	5	6 = (3-4)
<b>Gobierno</b>	1,634,598	24,437	1,659,035	1,659,035	1,659,035	
Coordinación de la Política de Gobierno	1,634,598	24,437	1,659,035	1,659,035	1,659,035	
<b>Desarrollo Económico</b>	116,417,055	8,970,295	125,387,350	122,919,413	120,711,486	2,467,937
Ciencia, Tecnología e Innovación	116,417,055	8,970,295	125,387,350	122,919,413	120,711,486	2,467,937
<b>Total del Gasto</b>	118,051,653	8,994,732	127,046,385	124,578,448	122,370,521	2,467,937

1/ Las sumas parciales y total pueden no coincidir debido al redondeo.

2/ Corresponde a las Economías Presupuestarias.

Fuente: Presupuesto Aprobado y Modificado, sistemas globalizadores de la Secretaría de Hacienda y Crédito Público. Presupuesto Devengado y Pagado, el ente público.




Dr. David Eduardo Vázquez Salguero

Presidente



Mtro. Jesús Humberto Dardón Hernández

Secretario General



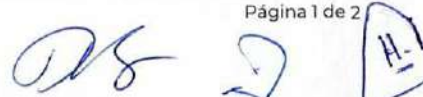
C. P. Lorena Sánchez Rocha

Titular de la Dirección de Contabilidad

# Cuenta Pública 2019

## CUENTA PÚBLICA 2019 GASTO POR CATEGORÍA PROGRAMÁTICA<sup>1/</sup> 38 CONSEJO NACIONAL DE CIENCIA Y TECNOLOGÍA 91K EL COLEGIO DE SAN LUIS, A.C. (PESOS)

PROGRAMA PRESUPUESTARIO				DENOMINACIÓN	GASTO CORRIENTE					PENSIONES Y JUBILACIONES	GASTO DE INVERSIÓN				TOTAL			
TIPO	SUBCUBO	MODALIDAD	PROGRAMA		SERVICIOS PERSONALES	GASTO DE OPERACIÓN	SUBSIDIOS	OTROS DE CORRIENTE	SUMA		INVERSIÓN FÍSICA	SUBSIDIOS	OTROS DE INVERSIÓN	SUMA	TOTAL	ESTRUCTURA PORCENTUAL		
																CORRIENTE	PENSIONES Y JUBILACIONES	INVERSIÓN
				Programas Federales														
				TOTAL APROBADO	74,506,665	34,283,353	7,520,738	1,740,897	118,051,653					118,051,653	100.0			
				TOTAL MODIFICADO	83,783,295	34,001,455	7,520,738	1,740,897	127,046,385					127,046,385	100.0			
				TOTAL DEVENGADO	87,345,664	29,666,602	7,566,182		124,578,448					124,578,448	100.0			
				TOTAL PAGADO	87,345,664	29,666,602	7,566,182	-2,243,062	122,335,186			35,135	35,135	122,370,521	100.0		-0-	
				Porcentaje Pag/Aprob	117.7	86.5	100.6	-0-	103.6					103.7				
				Porcentaje Pag/Modif	104.3	87.3	100.6	-0-	96.3					96.3				
1	2			Desempeño de las Funciones														
1	2			Aprobado	62,810,423	34,258,362	7,520,738	1,740,897	106,330,420					106,330,420	100.0			
1	2			Modificado	71,256,753	33,979,929	7,520,738	1,740,897	114,498,317					114,498,317	100.0			
1	2			Devengado	74,819,121	29,645,078	7,566,182		112,030,381					112,030,381	100.0			
1	2			Pagado	74,819,121	29,645,078	7,566,182		112,030,381					112,030,381	100.0			
1	2			Porcentaje Pag/Aprob	119.1	86.5	100.6		105.4					105.4				
1	2			Porcentaje Pag/Modif	105.0	87.2	100.6		97.8					97.8				
1	2	E		Prestación de Servicios Públicos														
1	2	E		Aprobado	62,810,423	34,258,362	7,520,738	1,740,897	106,330,420					106,330,420	100.0			
1	2	E		Modificado	71,256,753	33,979,929	7,520,738	1,740,897	114,498,317					114,498,317	100.0			
1	2	E		Devengado	74,819,121	29,645,078	7,566,182		112,030,381					112,030,381	100.0			
1	2	E		Pagado	74,819,121	29,645,078	7,566,182		112,030,381					112,030,381	100.0			
1	2	E		Porcentaje Pag/Aprob	119.1	86.5	100.6		105.4					105.4				
1	2	E		Porcentaje Pag/Modif	105.0	87.2	100.6		97.8					97.8				
1	2	E	003	Investigación científica, desarrollo e innovación														
1	2	E	003	Aprobado	62,810,423	34,258,362	7,520,738	1,740,897	106,330,420					106,330,420	100.0			
1	2	E	003	Modificado	71,256,753	33,979,929	7,520,738	1,740,897	114,498,317					114,498,317	100.0			
1	2	E	003	Devengado	74,819,121	29,645,078	7,566,182		112,030,381					112,030,381	100.0			
1	2	E	003	Pagado	74,819,121	29,645,078	7,566,182		112,030,381					112,030,381	100.0			
1	2	E	003	Porcentaje Pag/Aprob	119.1	86.5	100.6		105.4					105.4				
1	2	E	003	Porcentaje Pag/Modif	105.0	87.2	100.6		97.8					97.8				
1	3			Administrativos y de Apoyo														
1	3			Aprobado	11,696,242	24,991			11,721,233					11,721,233	100.0			
1	3			Modificado	12,526,542	21,526			12,548,068					12,548,068	100.0			
1	3			Devengado	12,526,543	21,524			12,548,067					12,548,067	100.0			
1	3			Pagado	12,526,543	21,524		-2,243,062	10,305,005			35,135	35,135	10,340,140	99.7		0.3	
1	3			Porcentaje Pag/Aprob	107.1	86.1			87.9					88.2				
1	3			Porcentaje Pag/Modif	100.0	100.0			82.1					82.4				
1	3	M		Apoyo al proceso presupuestario y para mejorar la eficiencia institucional														
1	3	M		Aprobado	10,086,635				10,086,635					10,086,635	100.0			
1	3	M		Modificado	10,889,033				10,889,033					10,889,033	100.0			
1	3	M		Devengado	10,889,032				10,889,032					10,889,032	100.0			
1	3	M		Pagado	10,889,032				10,889,032					10,889,032	100.0			
1	3	M		Porcentaje Pag/Aprob	108.0				108.0					108.0				
1	3	M		Porcentaje Pag/Modif	100.0				100.0					100.0				
1	3	M	001	Actividades de apoyo administrativo														
1	3	M	001	Aprobado	10,086,635				10,086,635					10,086,635	100.0			



# Cuenta Pública 2019

CUENTA PÚBLICA 2019  
GASTO POR CATEGORÍA PROGRAMÁTICA<sup>1/</sup>  
38 CONSEJO NACIONAL DE CIENCIA Y TECNOLOGÍA  
91K EL COLEGIO DE SAN LUIS, A.C.  
(PESOS)

PROGRAMA PRESUPUESTARIO				DENOMINACIÓN	GASTO CORRIENTE					PENSIONES Y JUBILACIONES	GASTO DE INVERSIÓN				TOTAL			
TIPO	GRUPO	MODALIDAD	PROGRAMA		SERVICIOS PERSONALES	GASTO DE OPERACIÓN	SUBSIDIOS	OTROS DE CORRIENTE	SUMA		INVERSIÓN FÍSICA	SUBSIDIOS	OTROS DE INVERSIÓN	SUMA	TOTAL	ESTRUCTURA PORCENTUAL		
																CORRIENTE	PENSIONES Y JUBILACIONES	INVERSIÓN
1	3	M	001	Modificado	10,889,033				10,889,033				10,889,033		100.0			
1	3	M	001	Devengado	10,889,032				10,889,032				10,889,032		100.0			
1	3	M	001	Pagado	10,889,032				10,889,032				10,889,032		100.0			
1	3	M	001	Porcentaje Pag/Aprob	108.0				108.0				108.0					
1	3	M	001	Porcentaje Pag/Modif	100.0				100.0				100.0					
1	3	O		Apoyo a la función pública y al mejoramiento de la gestión														
1	3	O		Aprobado	1,609,607	24,991			1,634,598				1,634,598	100.0				
1	3	O		Modificado	1,637,509	21,526			1,659,035				1,659,035	100.0				
1	3	O		Devengado	1,637,511	21,524			1,659,035				1,659,035	100.0				
1	3	O		Pagado	1,637,511	21,524			1,659,035				1,659,035	100.0				
1	3	O		Porcentaje Pag/Aprob	101.7	86.1			101.5				101.5					
1	3	O		Porcentaje Pag/Modif	100.0	100.0			100.0				100.0					
1	3	O	001	Actividades de apoyo a la función pública y buen gobierno														
1	3	O	001	Aprobado	1,609,607	24,991			1,634,598				1,634,598	100.0				
1	3	O	001	Modificado	1,637,509	21,526			1,659,035				1,659,035	100.0				
1	3	O	001	Devengado	1,637,511	21,524			1,659,035				1,659,035	100.0				
1	3	O	001	Pagado	1,637,511	21,524			1,659,035				1,659,035	100.0				
1	3	O	001	Porcentaje Pag/Aprob	101.7	86.1			101.5				101.5					
1	3	O	001	Porcentaje Pag/Modif	100.0	100.0			100.0				100.0					
1	3	W		Operaciones ajenas														
1	3	W		Aprobado														
1	3	W		Modificado														
1	3	W		Devengado														
1	3	W		Pagado				-2,243,062	-2,243,062		35,135	35,135	-2,207,927	101.6			-0-	
1	3	W		Porcentaje Pag/Aprob														
1	3	W		Porcentaje Pag/Modif														
1	3	W	001	Operaciones Ajenas														
1	3	W	001	Aprobado														
1	3	W	001	Modificado														
1	3	W	001	Devengado														
1	3	W	001	Pagado				-2,243,062	-2,243,062		35,135	35,135	-2,207,927	101.6			-0-	
1	3	W	001	Porcentaje Pag/Aprob														
1	3	W	001	Porcentaje Pag/Modif														

<sup>1/</sup> Las sumas parciales y total pueden no coincidir debido al redondeo. El símbolo -0- corresponde a porcentajes menores a 0.05% o mayores a 500%.  
Fuente: Presupuesto Aprobado y Modificado, sistemas globalizadores de la Secretaría de Hacienda y Crédito Público. Presupuesto Devengado y Pagado, ente público.

*DS*

*H. A.*


CUENTA PÚBLICA 2019  
 GASTO POR CATEGORÍA PROGRAMÁTICA (ARMONIZADO)<sup>1/</sup>  
 38 CONSEJO NACIONAL DE CIENCIA Y TECNOLOGÍA  
 91K EL COLEGIO DE SAN LUIS, A.C.  
 (PESOS)

CONCEPTO	APROBADO	AMPLIACIONES / (REDUCCIONES)	MODIFICADO	DEVENGADO	PAGADO	SUB EJERCICIO <sup>2/</sup>
	1	2 = (3-1)	3	4	5	6 = (3-4)
<b>Programas Federales</b>	<b>118,051,653</b>	<b>8,994,732</b>	<b>127,046,385</b>	<b>124,578,448</b>	<b>122,370,521</b>	<b>2,467,937</b>
<b>Desempeño de las Funciones</b>	<b>106,330,420</b>	<b>8,167,897</b>	<b>114,498,317</b>	<b>112,030,381</b>	<b>112,030,381</b>	<b>2,467,936</b>
Prestación de Servicios Públicos	106,330,420	8,167,897	114,498,317	112,030,381	112,030,381	2,467,936
<b>Administrativos y de Apoyo</b>	<b>11,721,233</b>	<b>826,835</b>	<b>12,548,068</b>	<b>12,548,067</b>	<b>10,340,140</b>	<b>1</b>
Apoyo al proceso presupuestario y para mejorar la eficiencia institucional	10,086,635	802,398	10,889,033	10,889,032	10,889,032	1
Apoyo a la función pública y al mejoramiento de la gestión	1,634,598	24,437	1,659,035	1,659,035	1,659,035	
Operaciones ajenas					-2,207,927	
<b>Total del Gasto</b>	<b>118,051,653</b>	<b>8,994,732</b>	<b>127,046,385</b>	<b>124,578,448</b>	<b>122,370,521</b>	<b>2,467,937</b>

1/ Las sumas parciales y total pueden no coincidir debido al redondeo.

2/ Corresponde a las Economías Presupuestarias.

Fuente: Presupuesto Aprobado y Modificado, sistemas globalizadores de la Secretaría de Hacienda y Crédito Público. Presupuesto Devengado y Pagado, el ente público.



Dr. David Eduardo Vázquez Salguero

Presidente



Mtro. Jesús Humberto Dardón Hernández

Secretario General



C. P. Lorena Sánchez Rocha

Titular de la Dirección de Contabilidad

<b>El Colegio de San Luis, A. C.</b> <b>Conciliación entre los Ingresos Presupuestarios y Contables</b> <b>Correspondiente del 01 de enero al 31 de diciembre del 2019</b> <b>(Cifras en pesos)</b>	
<b>1. Total de Ingresos Presupuestarios</b>	<b>117,889,521.42</b>
<b>2. Más Ingresos Contables No Presupuestarios</b>	<b>753,354.86</b>
2.1 Ingresos Financieros	729,775.87
2.2 Incremento por Variación de Inventarios	0.00
2.3 Disminución del Exceso de Estimaciones por Pérdida o Deterioro u Obsolescencia	0.00
2.4 Disminución del Exceso de Provisiones	0.00
2.5 Otros Ingresos y Beneficios Varios	23,578.99
2.6 Otros Ingresos Contables No Presupuestarios	0.00
<b>3. Menos Ingresos Presupuestarios No Contables</b>	<b>0.00</b>
3.1 Aprovechamientos Patrimoniales	0.00
3.2 Ingresos Derivados de Financiamientos	0.00
3.3 Otros Ingresos Presupuestarios No Contables	7,579,630.36
<b>4. Total de Ingresos Contables</b>	<b>111,063,245.92</b>




Dr. David Eduardo Vázquez Salguero

Presidente



Mtro. Jesús Humberto Dardón Hernández

Secretario General



C. P. Lorena Sánchez Rocha

Titular de la Dirección de Contabilidad

**El Colegio de San Luis, A. C.**  
**Conciliación entre los Egresos Presupuestarios y los Gastos Contables**  
**Correspondiente del 01 de enero al 31 de diciembre del 2019**  
**(Cifras en pesos)**

<b>1. Total de Egresos Presupuestarios</b>	<b>124,578,447.92</b>
--	-----------------------

<b>2. Menos Egresos Presupuestarios No Contables</b>	<b>1,151,491.10</b>
2.1 Materias Primas y Materiales de Producción y Comercialización	0.00
2.2 Materiales y Suministros	0.00
2.3 Mobiliario y Equipo de Administración	0.00
2.4 Mobiliario y Equipo Educativo y Recreativo	0.00
2.5 Equipo e Instrumental Médico y de Laboratorio	0.00
2.6 Vehículos y Equipo de Transporte	0.00
2.7 Equipo de Defensa y Seguridad	0.00
2.8 Maquinaria, Otros Equipos y Herramientas	0.00
2.9 Activos Biológicos	0.00
2.1 Bienes Inmuebles	0.00
2.11 Activos Intangibles	0.00
2.12 Obra Pública en Bienes de Dominio Público	0.00
2.13 Obra Pública en Bienes Propios	0.00
2.14 Acciones y Participaciones de Capital	0.00
2.15 Compra de Títulos y Valores	0.00
2.16 Concesión de Préstamos	0.00
2.17 Inversiones en Fideicomisos, Mandatos y Otros Análogos	0.00
2.18 Provisiones para Contingencias y Otras Erogaciones Especiales	0.00
2.19 Amortización de la Deuda Pública	0.00
2.2 Adeudos de Ejercicios Fiscales Anteriores (ADEFAS)	0.00
2.21 Otros Egresos Presupuestarios No Contables	1,151,491.10

<b>3. Más Gastos Contables No Presupuestarios</b>	<b>8,602,842.34</b>
3.1 Estimaciones, Depreciaciones, Deterioros, Obsolescencia y Amortizaciones	7,071,101.46
3.2 Provisiones	0.00
3.3 Disminución de Inventarios	2,556,121.96
3.4 Aumento por Insuficiencia de Estimaciones por Pérdida o Deterioro u Obsolescencia	0.00
3.5 Aumento por Insuficiencia de Provisiones	0.00
3.6 Otros Gastos	0.00
3.7 Otros Gastos Contables No Presupuestarios	-1,024,381.08

<b>4. Total de Gastos Contables</b>	<b>132,029,799.16</b>
-------------------------------------	-----------------------

  
 Dr. David Eduardo Vázquez Salguero  
 Presidente

  
 Mtro. Jesús Humberto Dardón Hernández  
 Secretario General

  
 C. P. Lorena Sánchez Rocha  
 Titular de la Dirección de Contabilidad



**EL COLEGIO DE SAN LUIS, A. C.**

**NOTAS A LOS ESTADOS PRESUPUESTALES**  
**POR EL EJERCICIO TERMINADO**  
**AL 31 DE DICIEMBRE DE 2019**  
**(Cifras expresadas en pesos)**

**I Autorización e Historia**

El Colegio de San Luis, A.C. (El Colegio), se constituyó mediante un contrato de Asociación Civil el 22 de enero de 1997, con personalidad jurídica y patrimonio propios.

En el Periódico Oficial del Gobierno del Estado Libre y Soberano de San Luis Potosí del 12 de mayo de 1997, se publicó el Acuerdo Administrativo mediante el cual el Ejecutivo Estatal, en el ejercicio de sus atribuciones, concedió a El Colegio de San Luis, A.C., el reconocimiento oficial como Institución Libre Universitaria para la Docencia, Investigación y Difusión en el área de las Ciencias Sociales y Humanidades. Mediante este Acuerdo se otorgó reconocimiento de validez oficial a los estudios de tipo superior, en las áreas de Historia, Administración y Políticas Públicas, Estudios Literarios, Estudios Antropológicos y en Estudios de Agua y Sociedad. Actualmente, se imparten los programas docentes de Licenciatura en Relaciones Internacionales; las maestrías en Antropología Social, Asuntos Políticos y Políticas Públicas, Gestión Sustentable del Agua, Historia, Literatura Hispanoamericana y los Doctorados en Doctorados en Ciencias Sociales; Estudios Antropológicos, Historia y Literatura Hispánica.

El 3 de agosto de 1999, se publicó en el Diario Oficial de la Federación la relación de Entidades Paraestatales de la Administración Pública Federal sujetas a la Ley de las Entidades Paraestatales y su Reglamento, en la cual se incluye a El Colegio de San Luis, A.C. como Entidad Paraestatal de la Secretaría de Educación Pública.

De esta manera, El Colegio de San Luis, A.C., se constituye como una entidad de participación estatal mayoritaria, con personalidad jurídica y patrimonio propios, con base en lo que establece el artículo 46 de la Ley Orgánica de la Administración Pública Federal.

Posteriormente, fue reconocido como Centro Público de Investigación el 16 de agosto de 2000, según acuerdo publicado en el Diario Oficial de la Federación en esa fecha; por tanto, rige sus relaciones con la Administración Pública Federal, principalmente con el Consejo Nacional de Ciencia y Tecnología (CONACYT) en su calidad de la Coordinadora Sectorial, a través de los Convenios de Desempeño y de Administración por Resultados que suscribe con la misma, con fundamento en lo que establece el mencionado acuerdo y la propia Ley para el Fomento de la Investigación Científica y Tecnológica.

Posteriormente, con fecha 5 de junio de 2002, fueron publicadas en el Diario Oficial de la Federación la Ley de Ciencia y Tecnología y la Ley Orgánica del Consejo

MS

9

A

Nacional de Ciencia y Tecnología, vigentes a partir del día siguiente de su publicación; estas normas sustituyen a las mencionadas en el párrafo anterior.

En virtud de haberse creado el Ramo 38, Consejo Nacional de Ciencia y Tecnología, El Colegio de San Luis, A.C. pasó a depender de esta Coordinadora de Sector, en lugar de la Secretaría de Educación Pública, aplicándole en primera instancia, la Ley de Ciencia y Tecnología y en forma supletoria la Ley Federal de las Entidades Paraestatales (art. 3º de la LFEP); no estando sujeto a los criterios de racionalidad, establecidos en el Presupuesto de Egresos de la Federación (art 56, frac. XIV de la Ley de Ciencia y Tecnología).

Rige sus relaciones con las dependencias de la Administración Pública Federal y con el CONACYT conforme a los convenios de administración por resultados. (Art. 48 de la Ley de Ciencia y Tecnología).

## **II Organización y Objeto Social**

Sus principales objetivos son los siguientes:

- I. Organizar y realizar investigaciones en el área de las ciencias sociales y humanidades.
- II. Desarrollar conocimientos científicos sobre los procesos sociales y culturales, desde la perspectiva histórica y regional.
- III. Formar recursos humanos de alto nivel para la investigación científica.
- IV. Ofrecer programas de educación superior y postgrado en el campo de las humanidades y de las ciencias sociales, otorgar los respectivos grados académicos y disponer de un programa de becas para apoyar dicha formación para la investigación científica.
- V. Divulgar los resultados de sus estudios por medio de la publicación de libros y revistas sobre las materias de su especialidad, de acuerdo con lo previsto por la Ley Federal de Derechos de Autor.
- VI. Promover la divulgación de la ciencia y facilitar el acceso a la información científica.
- VII. Ampliar la colaboración científica y académica con instituciones afines, tanto de la región, como con otras instituciones nacionales e internacionales.
- VIII. Extender con la mayor amplitud posible los beneficios de su quehacer.
- IX. Contribuir a la descentralización de la vida nacional, a la vigencia y consolidación del Sistema Nacional de Ciencia y Tecnología y al fortalecimiento de la estructura científica regional y nacional.

DWS

→

→  
H.S.

- X. Adquirir y conservar el patrimonio necesario para el logro de todas las finalidades de esta Asociación.
- XI. En general la Asociación podrá efectuar todos los actos jurídicos y suscribir toda clase de documentos que sean necesarios o convenientes para la realización de su finalidad.
- XII. Realizar las demás actividades necesarias para cumplir con las anteriores y las que deriven de sus estatutos y los ordenamientos legales aplicables.

### **Marco legal**

La normatividad aplicable a El Colegio se encuentra establecida, entre otras, por las Leyes y ordenamientos siguientes:

- o Constitución Política de los Estados Unidos Mexicanos.
- o Ley Orgánica de la Administración Pública Federal.
- o Ley de Ciencia y Tecnología.
- o Ley Orgánica del Consejo Nacional de Ciencia y Tecnología.
- o Ley Federal de las Entidades Paraestatales y su respectivo Reglamento.
- o Ley Federal de Presupuesto y Responsabilidad Hacendaria y su respectivo Reglamento.
- o Ley General de Contabilidad Gubernamental.
- o Manual de Contabilidad Gubernamental
- **Ley General de Contabilidad Gubernamental (LGCG)**

El 31 de diciembre de 2008 se publicó en el Diario Oficial de la Federación la Ley General de Contabilidad Gubernamental (LGCG), que entró en vigor el 1 de enero de 2009, y es de observancia obligatoria para los poderes Ejecutivo, Legislativo y Judicial de la Federación, los Estados y el Distrito Federal; los Ayuntamientos de los Municipios; los Órganos Político-Administrativos de las Demarcaciones Territoriales del Distrito Federal; las Entidades de la Administración Pública Paraestatal, ya sean federales, estatales o municipales y los Órganos Autónomos Federales y Estatales.

La Ley tiene como objeto establecer los criterios generales que regirán la contabilidad gubernamental y la emisión de la información financiera de los entes públicos, con la finalidad de lograr la armonización contable a nivel nacional, para lo cual fue creado el Consejo Nacional de Armonización Contable (CONAC) como órgano de coordinación para la armonización de la contabilidad gubernamental, el cual tiene por objeto la emisión de las normas contables y las disposiciones

078

9

A

presupuestales que se aplicarán para la generación de información financiera y presupuestal que emitirán los entes públicos.

Durante los ejercicios de 2009 a 2015, el CONAC emitió diversas disposiciones regulatorias en materia de contabilidad gubernamental y de presupuestos, en las cuales se establecieron diversas fechas para el inicio de su aplicación efectiva.

Con la finalidad de dar cumplimiento al objetivo de la armonización contable y establecer los ejercicios sociales en que tendrá aplicación efectiva el conjunto de normas aplicables, el 15 de diciembre de 2010 el CONAC emitió el Acuerdo de Interpretación sobre las obligaciones establecidas en los artículos transitorios de la LGCG, en el cual reguló que las entidades paraestatales del Gobierno Federal tienen la obligación, a partir del 1 de enero de 2012, de realizar registros contables con base acumulativa, apegándose al marco conceptual y a los postulados básicos de contabilidad gubernamental, así como a las normas y metodologías que establezcan los momentos contables, los clasificadores y los manuales de contabilidad gubernamental armonizados, y de acuerdo con las respectivas matrices de conversión con las características señaladas en los artículos 40 y 41 de la LGCG. Consecuentemente, a partir de la fecha señalada tienen la obligación de emitir información contable, presupuestaria y programática sobre la base técnica prevista en diversos documentos técnico-contables, dentro de los que destacan los siguientes:

#### Marco Conceptual

Postulados Básicos de Contabilidad Gubernamental

Clasificador por Objeto del Gasto

Clasificador por Tipo de Gasto

Clasificador por Rubro de Ingresos

Catálogo de Cuentas de Contabilidad

Momentos Contables de los Egresos

Momentos Contables de los Ingresos

Manual de Contabilidad Gubernamental

- **Normas de Información Financiera Gubernamental emitidas por la UCG de la SHCP.**

Mediante Oficio Circular 309-A-0248/2012, de fecha 14 de septiembre de 2012, la UCG de la SHCP informó a las Dependencias de la Administración Pública Federal y a las Entidades del Sector Paraestatal sobre diversas modificaciones y precisiones que efectuó en el marco contable gubernamental federal, como sigue:

- a. Después de efectuar diversas modificaciones y actualizaciones en las normas contables que estaban vigentes hasta 2011 para el Sector Paraestatal, se establecieron, como obligatorias a partir del ejercicio 2012 para dicho Sector Paraestatal, seis Normas de Información Financiera Gubernamental Generales (NIFGG), una Norma de Información Financiera Gubernamental Específica (NIFGE) y una Norma de Archivo Contable Gubernamental (NACG). Asimismo, se dieron de baja dos Normas Generales de Información Financiera Gubernamental y nueve Normas Específicas de Información Financiera

Handwritten notes and signatures on the right margin, including a signature at the top and a circled mark at the bottom.

Gubernamental que estaban vigentes hasta 2011. Las normas gubernamentales aplicables a partir del ejercicio 2012 son:

NIFGG SP 01: Control presupuestario de los ingresos y de los gastos.

NIFGG SP 02: Subsidios y transferencias corrientes y de capital en sus diferentes modalidades.

NIFGG SP 03: Estimación de cuentas incobrables.

NIFGG SP 04: Reexpresión.

NIFGG SP 05: Obligaciones laborales.

NACG 01: Disposiciones aplicables al archivo contable Gubernamental.

- b. Las normas contables Principales Reglas de Registro y Valoración del Patrimonio (Elementos Generales), Reglas Específicas de Registro y Valoración del Patrimonio y Parámetros de Estimación de Vida Útil, emitidas por el CONAC el 27 de diciembre de 2010, 13 de diciembre de 2011 y 15 de agosto de 2012, respectivamente, serán de aplicación obligatoria a partir del 1 de enero de 2013. A este respecto, El Colegio de San Luis A. C., atendió a lo establecido en el oficio 0247/2012 que emitió el Secretario Técnico del CONAC el 14 de septiembre de 2012, donde establece que dichas normas contables deben ser aplicadas a partir del ejercicio que inicia el 1 de enero de 2013; y que sin embargo, se permite su aplicación en 2012 para el caso de aquellos entes públicos que tengan la posibilidad de realizar sus registros contables conforme a dichas normas, o aquellos que en esa fecha ya estén aplicando la sustancia de las mismas.
- c. Se regula que adicionalmente a las disposiciones normativas que establezca la UCG de la SHCP, los entes públicos podrán aplicar de manera supletoria, previa autorización de ésta, las Normas de Información Financiera nacionales e internacionales.
- d. Mediante oficio No. 309-A-II-002/2014 se comunica a las Entidades Paraestatales de la Administración Pública Federal, que no se presentarán ante la Unidad de Contabilidad Gubernamental para su autorización los Libros Principales de Contabilidad del ejercicio 2013 y subsecuentes, hasta en tanto no se comuniquen los lineamientos específicos al respecto.
- e. Mediante Oficio No. 309-A-II-003/2014 se emite el Manual de Contabilidad Gubernamental para el Sector Paraestatal Federal 2014.

Adicionalmente, la Secretaria de Hacienda y Crédito Público emitió el oficio 309-A-047/2015 de fecha 19 de febrero de 2015 denominado "Lineamientos específicos para las entidades que conforman el Sector Paraestatal Federal para la Integración de la Cuenta Pública 2014", en el cual se establecen los términos y los formatos aplicables para la elaboración de los estados financieros para efectos de ser dictaminados por parte de los auditores externos y para la integración de la Cuenta de la Hacienda Pública Federal del año 2014.

Para los años subsecuentes al 2014, mediante su página web, la Secretaria de Hacienda y Crédito Público, ha publicado año con año el Manual de Contabilidad



Gubernamental para el Sector Paraestatal Federal aplicable al año vigente. Con respecto a el oficio 309-A, denominado "Lineamientos para la Integración de la Cuenta Pública", con fecha 06 de febrero del 2020 emitió oficio 309-A-0006/2020, con los lineamientos para la integración de la Cuenta Pública 2019.

- **Normas de Información Financiera Mexicanas.**

El Colegio no cuenta con normas de información financiera generales o específicas de carácter gubernamental que regulen el registro de diversas operaciones financieras que ha reconocido en los estados financieros adjuntos y que están relacionadas con los siguientes componentes y rubros que forman parte integrante de los mismos:

- a. Efectivo y equivalentes de efectivo
- b. Cuentas por cobrar y deudores diversos
- c. Intereses ganados y productos financieros
- d. Activos intangibles
- e. Almacenes
- f. Obligaciones laborales
- g. Registro de pasivos contingentes

Para suplir la mencionada carencia de normas contables gubernamentales, El Colegio aplica las disposiciones normativas en materia contable establecidas en la Normas de Información Financiera (NIF) emitidas por el Consejo Mexicano de Normas de Información Financiera, sin que cuente con la autorización de la UCG de la SHCP.

### **III Características del Sistema de Contabilidad Gubernamental**

Una vez que la Ley General de Contabilidad Gubernamental entró en vigor el 1 de enero de 2009 y que se establecieron los criterios generales que la regirán para lograr la armonización contable a nivel nacional, El Colegio de San Luis inició los trabajos para incorporar la metodología de armonización contable diseñada por el Gobierno Federal.

En el diseño y operación de la herramienta se incorporaron las características siguientes:

- a) Es un sistema uniforme e integrador de las operaciones contables. Actualmente se están diseñando las operaciones presupuestarias de forma automática, el cual permitirá integrar las operaciones contables con el ejercicio presupuestario.
- b) Efectúa los registros considerando la base acumulativa de las transacciones.
- c) Registra los movimientos contables de manera automática.

- d) Realiza en las cuentas contables las etapas del presupuesto en lo relativo al gasto y al ingreso.
- e) Genera estados financieros básicos de forma automática, y
- f) Satisface los requisitos de rendición de cuentas y de transparencia.

La herramienta permite la interrelación de las operaciones entre las áreas de Recursos Humanos, Recursos Materiales y Servicios, Presupuestos, Finanzas y Contabilidad principalmente, lo que propicia la eliminación de posibles deficiencias en el registro y observancia de las normas que regulan la vida institucional.

### **Disposiciones de austeridad y disciplina presupuestaria**

Ahorros generados por la Eficiencia de los Procesos Administrativos e identificación de acciones que generaron ahorros en 2019.

Con el objeto de atender las disposiciones del Título Tercero, Capítulo II del Presupuesto de Egresos de la Federación 2019, referente a las disposiciones de austeridad y disciplina presupuestaria, El Colegio realizó diversas actividades que permitieron la optimización de recursos, entre ellas, no se crearon plazas para personal académico, personal operativo y de mandos medios y superiores; y se otorgaron únicamente incrementos salariales autorizados para el personal de mandos medios y superiores, no se adquirieron vehículos para uso oficial y se adoptaron diversas medidas que contribuyeron a generar ahorros en los servicios de fotocopiado, vigilancia, mensajería, telefonía móvil, telefonía fija y mensajería, entre otros.

De manera sistemática se promueve el uso de correo electrónico, firma electrónica, el uso de aplicaciones informáticas disponibles en los portales institucionales a fin de propiciar ahorros en papel, la realización de videoconferencias y uso de medios digitales para reducir gastos de viaje y transportación. La asistencia a congresos, exposiciones, seminarios y cualquier otro tipo de foros o eventos se limita a la participación de los profesores investigadores siempre que asistan como ponentes o conferencistas. Se suspende la asistencia a las ferias de posgrado internacionales. Los gastos de orden social y celebraciones locales se han cancelado de manera definitiva, excepto aquellos relacionados con actividades del aniversario de El Colegio o que se encuentren previstos en los presupuestos de proyectos con financiamiento externo.

SO  
A

A

## Conciliación global entre las cifras financieras y presupuestales

Las cifras presupuestales globales son las siguientes:

La conciliación de las cifras de los estados de ingresos y egresos presupuestales con las del estado de resultados, incluye los conceptos siguientes:

	Estado de Ingreso y Egresos presupuestales	Partidas que no afectan al Presupuesto	Partidas que no afectan a Resultados	Estado de Resultados
Ingresos	117,890.0	753.0	7,580.0	111,063.0
Egresos	124,578.0	8,603.0	1,151.0	132,030.0
Resultado Presupuestal/ Déficit del ejercicio	-6,689.0	-7,849.0	6,428.0	-20,967.0

## IV Cumplimiento de Metas

### Estructura Programática Autorizada para 2019

F	FN	SF	AI	PP	Denominación
					<b>GASTO PROGRAMABLE</b>
1					Gobierno
	3				Coordinación de la Política de Gobierno
		4			Función Pública
			1		Actividades de apoyo a la función pública y buen Gobierno
				O 001	<b>Actividades de apoyo a la función pública y buen Gobierno</b>
3					Desarrollo Económico
	8				Ciencia, Tecnología e Innovación
		1			Investigación Científica
			2		Servicio de Apoyo Administrativo
				M 001	<b>Actividades de apoyo administrativo</b>
			3		Generación de conocimiento científico para el bienestar de la población y difusión de sus resultados
				E 001	<b>Investigación científica, desarrollo e innovación</b>

Handwritten signatures and initials in blue ink, including a large signature at the top right and a circled signature at the bottom right.



<b>F</b>	<b>GRUPO FUNCIONAL</b>
<b>FN</b>	<b>FUNCIÓN</b>
<b>SF</b>	<b>SUBFUNCIÓN</b>
<b>AI</b>	<b>ACTIVIDAD INSTITUCIONAL</b>
<b>PP</b>	<b>PROGRAMAS PRESUPUESTARIOS</b>

A continuación, se presenta el comportamiento de los indicadores estratégicos del Convenio de Administración por Resultados (CAR) a diciembre de 2019.

<b>Denominación</b>	<b>Meta Anual 2019</b>	<b>Resultados</b>
Generación de Conocimiento de Calidad	125	137
Porcentaje de Publicaciones Arbitradas	2.08	2.28
Eficiencia Terminal	66	50
Actividades de divulgación por personal de Ciencia y Tecnología	185	3177
Indicador de Propiedad Intelectual	120	114
Calidad de los Posgrados del Centro	83	55

DS

F

H

No.	Programa	Indicador	Unidad de Medida	META 2019	Realizado 2019
1	Investigación Científica	Generación de Conocimiento de Calidad	$\frac{\text{Número de publicaciones arbitradas}}{\text{Número de investigadores del Centro}}$	125	137
				60	60
				<b>2.08</b>	<b>2.28</b>
2		Proyectos Externos Por Investigador	$\frac{\text{Número de proyectos de investigación financiados con recursos externos}}{\text{Número de investigadores del Centro}}$	10	35
				60	60
				<b>0.16</b>	<b>0.58</b>
3	Formación de Recursos Humanos	Calidad de los posgrados	$\frac{\text{No. de programa registrados en el PNPC de reciente creación + No. de programa registrados en el PNPC en desarrollo (*2) + No. de programa registrados en el PNPC consolidados (*3) + No. de programa registrados en el PNPC de competencia internacional (4*)}}{\text{No. de Programas de Posgrado reconocidos en CONACYT en el PNPC (*4)}}$	$2+(4*2)+(4*3)+(2*4)=30$	$2+(3*2)+(4*3)+(0*4)=20$
				$9*4=36$	$9*4=36$
				<b>0.83</b>	<b>0.55</b>
4		Generación de Recursos Humanos Especializados	$\frac{\text{No. de alumnos graduados en programas de Especialidad del PNPC + No. de alumnos graduados en programas de Maestría del PNPC + No. de alumnos graduados en programas de Doctorado del PNPC}}{\text{No. De Investigadores del Centro}}$	$0+40+0=40$	$0+26+4=30$
				60	60
				<b>0.66</b>	<b>0.50</b>
5	Vinculación	Proyectos Interinstitucionales	$\frac{\text{No. de Proyectos Interinstitucionales}}{\text{No. de Proyectos de Investigación}}$	10	35
				60	101
				<b>0.16</b>	<b>0.34</b>
6	Transferencia del Conocimiento e Innovación	Transferencia de Conocimiento	$\frac{\text{No. de contratos o convenios de transferencia de conocimiento, innovación tecnológica, social, económica o ambiental. Firmados, vigentes alineados al PECITI en el año n}}{\text{No. de contratos o convenios de transferencia de conocimiento, innovación tecnológica, social, económica o ambiental. Firmados, vigentes alineados al PECITI en el año n-1}}$	125	149
				120	127
				<b>0.04</b>	<b>1.17</b>
7		Propiedad Intelectual	$\frac{\text{No. de derechos de autor en el año n}}{\text{No. de derechos de autor en el año n-1}}$	125	137
				120	114
				<b>1.04</b>	<b>1.20</b>
8	Difusión y Divulgación	Actividades de Divulgación por Personal C y T	$\frac{\text{No. de actividades de divulgación dirigidas al público en general}}{\text{No. de Personal de Ciencia y Tecnología}}$	185	3177
				60	60
				<b>3.08</b>	<b>52.95</b>
9	Gestión Presupuestal *	Índice de Sostenibilidad Económica	$\frac{\text{Monto de Ingresos Propios}}{\text{Monto de Presupuesto Total del Centro}}$	6,000	12,000.00
				178,731	127,046.4
				<b>0.03</b>	<b>0.09</b>
10		Índice de Sostenibilidad Económica para la Investigación	$\frac{\text{Monto total obtenido por proyectos de investigación financiados con recursos externos}}{\text{Monto total de recursos fiscales destinados a la investigación}}$	8,900	8,319.20.00
				172,377	112,030.40
				<b>0.05</b>	<b>0.07</b>

\*Cantidad Expresada en miles de pesos

A

## V Información Presupuestal

Para el año 2019, el presupuesto original autorizado a El Colegio de San Luis ascendió a 118,051.6 miles de pesos, de los cuales 106,051.6 miles de pesos tuvieron como fuente de financiamiento el subsidio federal y 12,000.0 miles de pesos fueron de recursos propios. A lo largo del año, se recibieron ampliaciones, lo que significó la integración de un presupuesto modificado de 127,046.4 miles de pesos. El subsidio federal paso de 106,051.6 miles de pesos a 115,046.4 miles de pesos, es decir, hubo un incremento de 8,994.7 miles de pesos más de lo previsto originalmente (8.4%); los ingresos propios pasaron de 8,999.5 a 12,000.0 miles de pesos.

El Presupuesto original y modificado se distribuyó a través de 3 programas presupuestarios. La distribución se muestra en el cuadro siguiente:

Estructura Programática		Ejercicio 2019		
		(Miles de pesos)		
		Original	Modificado	Ejercido
O 001	Actividades de Apoyo a la Función Pública y Buen Gobierno	1,634.6	1,659.0	1,659.0
M 001	Actividades de Apoyo Administrativo	10,086.6	10,889.0	10,889.0
E 003	Investigación Científica, Desarrollo e Investigación	106,330.4	114,498.4	112,030.4
	<b>Suma</b>	<b>118,051.6</b>	<b>127,046.4</b>	<b>124,578.4</b>

De esta distribución es importante destacar que, el 89.9% del presupuesto institucional se destina a las actividades sustantivas de Investigación Científica Social y Humanística, 8.7% a actividades de Apoyo Administrativo y 1.4% a las actividades de Función Pública y Buen Gobierno.

La distribución a nivel de capítulos de gasto se muestra en el cuadro siguiente:

Capítulo de Gasto		2019		
		(Miles de pesos)		
		Original	Modificado	Ejercido
1000	Servicios Personales	74,506.7	83,783.3	87,345.7
2000	Materiales	3,790.3	3,658.3	2,446.7
3000	Servicios Generales	31,293.0	31,143.2	27,219.8
4000	Becas	8,461.6	8,461.6	7,566.2
	<b>Suma</b>	<b>118,051.6</b>	<b>127,046.4</b>	<b>124,578.4</b>

En el cuadro anterior se observa que el 70.1% del presupuesto fue destinado al pago de servicios personales, 2.0% a la adquisición de materiales y suministros, 21.8% a servicios básicos, 6.1% a becas considerando la asignación a nivel de capítulo de gasto.

*Handwritten notes and signatures:*  
 OS  
 G  
 H.V.

El ejercicio del presupuesto se efectuó de acuerdo con lo programado por lo que la operación de los proyectos y programas institucionales se desarrollaron de manera oportuna.

Por lo que respecta a las metas establecidas para el año 2019 en los indicadores presupuestales, en el cuadro siguiente se muestran los resultados alcanzados en los temas: E003 Realización de Investigación Científica y Elaboración de Publicaciones y Apoyos para Estudios e Investigaciones.

Denominación	Meta Anual 2019	Resultados
Generación de Conocimiento de Calidad	125	137
Porcentaje de Publicaciones Arbitradas	2.08	2.28
Eficiencia Terminal	66	50
Actividades de divulgación por personal de Ciencia y Tecnología	185	3,177
Indicador de Propiedad Intelectual	120	114
Calidad de los Posgrados del Centro	83	55

Los estados de ingresos y egresos presupuestales se preparan sobre la base del flujo de efectivo obtenido y utilizado en el ejercicio, de acuerdo con la normatividad expedida al respecto. Por otra parte, los estados financieros están preparados con base en los postulados básicos de Contabilidad Gubernamental y las normas generales y específicas de información financiera gubernamental para el sector paraestatal, utilizando en forma supletoria las NIF'S aplicables al registro de sus operaciones.

En seguida se presenta la conciliación de las cifras presupuestales con la información financiera.

**Conciliación Contable Presupuestal:**

El Colegio de San Luis, A. C.	
Conciliación entre los Egresos Presupuestarios y los Gastos Contables	
Correspondiente del 01 de enero al 31 de diciembre del 2019	
(Cifras en pesos)	
1. Total de Egresos Presupuestarios	124,578,448.0
2. Menos Egresos Presupuestarios No Contables	1,151,491.0
2.1 Materias Primas y Materiales de Producción y Comercialización	0.0
2.2 Materiales y Suministros	0.0
2.3 Mobiliario y Equipo de Administración	0.0
2.4 Mobiliario y Equipo Educativo y Recreativo	0.0

Handwritten signatures and initials are present on the right side of the page, including a large signature at the top right and initials 'H.I.' at the bottom right.

<b>El Colegio de San Luis, A. C.</b> <b>Conciliación entre los Egresos Presupuestarios y los Gastos Contables</b> <b>Correspondiente del 01 de enero al 31 de diciembre del 2019</b> <b>(Cifras en pesos)</b>		
2.5	Equipo e Instrumental Médico y de Laboratorio	0.0
2.6	Vehículos y Equipo de Transporte	0.0
2.7	Equipo de Defensa y Seguridad	0.0
2.8	Maquinaria, Otros Equipos y Herramientas	0.0
2.9	Activos Biológicos	0.0
2.1	Bienes Inmuebles	0.0
2.11	Activos Intangibles	0.0
2.12	Obra Pública en Bienes de Dominio Público	0.0
2.13	Obra Pública en Bienes Propios	0.0
2.14	Acciones y Participaciones de Capital	0.0
2.15	Compra de Títulos y Valores	0.0
2.16	Concesión de Préstamos	0.0
2.17	Inversiones en Fideicomisos, Mandatos y Otros Análogos	0.0
2.18	Provisiones para Contingencias y Otras Erogaciones Especiales	0.0
2.19	Amortización de la Deuda Pública	0.0
2.2	Adeudos de Ejercicios Fiscales Anteriores (ADEFAS)	0.0
2.21	Otros Egresos Presupuestarios No Contables	1,151,491.0

<b>3. Más Gastos Contables No Presupuestarios</b>	<b>8,602,842.0</b>
3.1 Estimaciones, Depreciaciones, Deterioros, Obsolescencia y Amortizaciones	7,071,101.0
3.2 Provisiones	0.0
3.3 Disminución de Inventarios	2,556,122.0
3.4 Aumento por Insuficiencia de Estimaciones por Pérdida o Deterioro u Obsolescencia	0.0
3.5 Aumento por Insuficiencia de Provisiones	0.0
3.6 Otros Gastos	0.0
3.7 Otros Gastos Contables No Presupuestarios	-1,024,381.0
<b>4. Total de Gastos Contables</b>	<b>132,029,799.0</b>

El monto de Otros Gastos No presupuestales, se integra de los siguientes conceptos:

Handwritten signature and initials in blue ink, including a large 'A' and some scribbles.

Concepto	Importe
Reclasificación Gasto Contable a Cuenta de Recursos de Terceros de Administración	-1,160,000.0
Póliza SGMM	123,469.0
Otros Gastos Varios	12,150.0
<b>Total</b>	<b>-1,024,381.0</b>

<b>El Colegio de San Luis, A. C.</b> <b>Conciliación entre los Ingresos Presupuestarios y Contables</b> <b>Correspondiente del 01 de enero al 31 de diciembre del 2019</b> <b>(Cifras en pesos)</b>	
<b>1. Total de Ingresos Presupuestarios</b>	<b>117,889,521.0</b>

<b>2. Más Ingresos Contables No Presupuestarios</b>	<b>753,355.0</b>
2.1 Ingresos Financieros	729,776.0
2.2 Incremento por Variación de Inventarios	0.0
2.3 Disminución del Exceso de Estimaciones por Pérdida o Deterioro u Obsolescencia	0.0
2.4 Disminución del Exceso de Provisiones	0.0
2.5 Otros Ingresos y Beneficios Varios	23,579.0
2.6 Otros Ingresos Contables No Presupuestarios	0.0

<b>3. Menos Ingresos Presupuestarios No Contables</b>	<b>7,579,630.0</b>
3.1 Aprovechamientos Patrimoniales	0.0
3.2 Ingresos Derivados de Financiamientos	0.0
3.3 Otros Ingresos Presupuestarios No Contables	7,579,630.0

<b>4. Total de Ingresos Contables</b>	<b>111,063,246.0</b>
---------------------------------------	----------------------

El monto de Otros Ingresos Presupuestarios No Contables, se integran de los siguientes conceptos:

Concepto	Importe
TESOFE	7,579,630.0
<b>Total</b>	<b>7,579,630.0</b>

*Handwritten signature/initials*

*Handwritten initials*

No se realizó reintegro a Tesorería de la Federación por haberse devengado y pagado la totalidad de recursos fiscales autorizados.

GASTO PROGRAMABLE POR CLASIFICACION ECONOMICA DE EL COLEGIO DE SAN LUIS, A.C. 2019					
CONCEPTO	APROBADO	MODIFICADO	DEVENGADO	PAGADO	VARIACIÓN PORCENTUAL
Total	118,051,653	127,046,385	124,578,448	124,578,448	0
Gasto Corriente	118,051,653	127,046,385	124,578,448	124,578,448	0
Servicios Personales	74,506,665	83,783,295	87,345,664	87,345,664	4.25
Gastos de Operación	35,083,353	34,801,454	29,666,602	29,666,602	-1.94
Materiales y Suministros	3,790,348	3,658,284	2,446,755	2,446,755	-33.12
Servicios Generales	31,293,005	31,143,171	27,219,847	27,219,847	-12.6
Subsidios	8,461,635	8,461,635	7,566,182	7,566,182	-10.58
Gastos de Inversión	0	0	0	0	0

### GASTO CORRIENTE

- El Gasto Corriente pagado representó el total del presupuesto aprobado y su evolución por rubro de gasto se presenta a continuación:
  - En Servicios Personales se registró un mayor gasto pagado de 4.25% respecto al presupuesto aprobado, que se explica principalmente por la autorización de la ampliación líquida de acuerdo a los Oficios de Adecuación números 2019-38-90C-73, 2019-38-90A-74, 2019-38-90E-73, 2019-38-90A-471, 2019-38-90C-468, 2019-38-90C-473, 2019-38-91K-474, 2019-38-90A-485, 2019-38-90X-491 y 2019-38-90A-492, para Provisiones Salariales y Económicas (Incremento a las percepciones y otras medidas de carácter laboral y económico) correspondientes al ejercicio fiscal 2019, por la incorporación de personal académico por proyecto y a la atención de compromisos laborales ineludibles.
  - En el rubro de Gasto de Operación se registró un presupuesto pagado menor en 1.94%, en comparación con el presupuesto aprobado en los siguientes capítulos de gasto:
    - En Materiales y Suministros se registró un gasto pagado menor en 33.12%, en comparación con el presupuesto aprobado, debido principalmente a las economías presupuestarias logradas en los consumos de materiales y artículos de oficina, material para equipo de cómputo y alimentos para el personal de El Colegio, así como la reducción al presupuesto aprobado en este capítulo de gasto

*Handwritten signature*

*Handwritten initials*

*Handwritten signature*

mediante memorándum del 03 de mayo del 2019 emitido por la oficina de la Presidencia de la Republica.

El presupuesto pagado en Servicios Generales fue inferior en 12.6% respecto al presupuesto aprobado en Servicios Básicos, Servicios de Arrendamiento, Servicios Profesionales, Científicos, Técnicos y Otros Servicios, Servicios de Instalación, Reparación, Mantenimiento y Conservación, Servicios de Traslado y Viáticos, Servicios Oficiales y Otros Servicios Generales, así como la reducción al presupuesto aprobado en este capítulo de gasto mediante memorándum del 03 de mayo del 2019 emitido por la oficina de la Presidencia de la Republica.

- En Subsidios se observó un menor ejercicio presupuestario de 10.58% respecto del presupuesto aprobado, que se explica por lo siguiente:

Los proyectos que cuentan con financiamiento externo no ejercieron el total de recursos comprometidos al cierre del ejercicio y se difirieron las ayudas económicas, los trabajos de campo y las becas planeadas originalmente, por lo que fue necesario reprogramar actividades para el año 2019.

**Estado Analítico de Ingresos Presupuestales:**

Concepto	Recursos Totales
Propios:	
Venta de Bienes	297.15
Venta de Servicios	967.18
Ingresos Diversos	1,578.81
Total, de ingresos propios	2,843.14
Fiscales:	
Subsidios	7,061.64
Corrientes	24,470.57
Servicios Personales	83,514.17
Total, de Ingresos Fiscales	115,046.38
<b>Suma de ingresos del año</b>	<b><u>117,889.52</u></b>

**Variaciones en el ejercicio presupuestal**

Las variaciones (en miles de pesos) entre el presupuesto modificado autorizado y el ejercido (Fiscales y Propios) para el ejercicio fiscal 2019, analizadas por capítulo de gasto, fueron las siguientes:

Capítulo	Concepto	Ejercido	Variación
----------	----------	----------	-----------

OS

G

H.V



		Presupuesto Modificado Autorizado		Importe	Porcentaje
1000	Servicios Personales	83,783.30	87,345.66	-3,562.36	4.25%
2000	Materiales y Suministros	3,658.28	2,446.75	1,211.53	-33.12%
3000	Servicios Generales	31,143.17	27,219.85	3,923.32	-12.6%
4000	Subsidios	8,461.63	7,566.18	895.45	-10.58%
	<b>Total</b>	127,046.38	124,578.44	2,467.94	-1.94%

## VI Panorama Económico - Financiero

En general, las condiciones de operación económico - financieras bajo las cuales operó El Colegio fueron favorables excepto por las medidas de ajuste presupuestario que dictó el Gobierno Federal en el transcurso del año.

El financiamiento del presupuesto se efectuó de manera oportuna conforme los calendarios establecidos por la Tesorería de la Federación.

Las metas y los indicadores establecidos en el Presupuesto de Egresos de la Federación se cumplieron de manera oportuna y satisfactoria, lo que permitió cumplir con los objetivos institucionales.

## VII Bases contables de preparación y presentación de los estados financieros.

Los estados financieros adjuntos de El Colegio de San Luis, A. C., se prepararon de conformidad con las siguientes disposiciones normativas que le son aplicables en su carácter de Entidad Paraestatal del Gobierno Federal:

- a. Las disposiciones vigentes de la Ley General de Contabilidad Gubernamental (LGCG).
- b. Las Normas de Información Financiera Gubernamental Generales para el Sector Paraestatal (NIFGG) y las Normas de Información Financiera Gubernamental Específicas para el Sector Paraestatal (NIFGE), emitidas por la Unidad de Contabilidad Gubernamental e Informes sobre la Gestión Pública (UCG) de la Secretaría de Hacienda y Crédito Público (SHCP).
- c. Las Normas de Información Financiera emitidas por el Consejo Mexicano de Normas de Información Financiera, A. C. que son aplicadas de manera supletoria y que han sido autorizadas por la UCG de la SHCP.
- d. Normas internacionales de Contabilidad para el Sector Público (NICSP).

### Sistema integral de información

La presentación de los informes en el Sistema Integral de Información de los Ingresos y Gasto (SIWEB), se realizó oportunamente por los meses de enero a diciembre de 2019, de conformidad a los lineamientos emitidos por la Secretaría de Hacienda y Crédito Público, la Secretaría de la Función Pública y el Banco de

Handwritten signatures and initials in blue ink, including a large signature at the top right and a box containing initials at the bottom right.

México, publicados en el Diario Oficial de la Federación el 30 de marzo de 2006, así como lo establecido en el artículo 1° del Presupuesto de Egresos de la Federación para 2019 y el artículo 106 de la Ley Federal de Presupuesto y Responsabilidad Hacendaria. Respecto de los formatos con vencimiento del ejercicio 2019, se tiene un 100 % (Cien por ciento) de cumplimiento, como lo reporta el "Grado de Cumplimiento Mensual" del ejercicio 2019.

Capítulo	Concepto	Cifras		Variación
		Presupuestales	SII@web	Importe
1000	Servicios Personales	87,345.66	87,345.66	-
2000	Materiales y Suministros	2,446.75	2,446.75	-
3000	Servicios Generales	27,219.85	27,219.85	-
4000	Subsidios	7,566.18	7,566.18	-
	<b>Total</b>	<b>124,578.44</b>	<b>124,578.44</b>	<b>-</b>

### Enteros a la Tesorería de la Federación

En el año 2019 se enteraron a la Tesorería de la Federación, por concepto de intereses generados en las cuentas bancarias de Recursos Fiscales la cantidad de \$457.8 miles de pesos.

EL COLEGIO DE SAN LUIS, A.C.			
INTERESES PAGADOS A TESOFE 2019			
MES	MEDIO DE PAGO	FECHA	IMPORTE
ENERO	TRANSFERENCIA	11/02/2019	45,936.00
FEBRERO	TRANSFERENCIA	12/03/2019	49,332.00
MARZO	TRANSFERENCIA	11/04/2019	66,015.00
ABRIL	TRANSFERENCIA	13/05/2019	59,222.00
MAYO	TRANSFERENCIA	13/06/2019	54,801.00
JUNIO	TRANSFERENCIA	08/07/2019	40,043.00
JULIO	TRANSFERENCIA	12/08/2019	24,631.00
AGOSTO	TRANSFERENCIA	10/09/2019	38,379.00
SEPTIEMBRE	TRANSFERENCIA	10/10/2019	33,437.00
OCTUBRE	TRANSFERENCIA	11/11/2019	19,713.00
NOVIEMBRE	TRANSFERENCIA	11/12/2019	18,974.00
DICIEMBRE	TRANSFERENCIA	10/01/2020	7,358.00
<b>TOTAL</b>			<b>457,841.00</b>

### Bases de preparación de los Estados Presupuestales

Los estados presupuestales, de los que forman parte las presentes notas, corresponden a los que se incluyen en la Cuenta de la Hacienda Pública Federal, reportada a la Secretaría de Hacienda y Crédito Público, mismos que han sido preparados sobre la base de valores históricos conforme a lo siguiente:

*Handwritten marks:*  
 OS  
 2  
 H.S.

- a. Incluyen únicamente operaciones que afectan el presupuesto de El Colegio.
- b. Presentan los ingresos y gastos y los compromisos con cargo al presupuesto de egresos que han cumplido con los requisitos de suscripción de contratos y pedidos en los términos de las disposiciones aplicables.
- c. Las partidas presupuestales clasificadas conforme al catálogo presupuestal y de acuerdo con el clasificador por objeto del gasto, han sido conciliadas con la contabilidad financiera, eliminando las partidas que no representan presupuesto.

### Presupuesto de ingresos

A continuación, se presenta la integración de los principales conceptos que integran el presupuesto de ingresos:

#### a) Recursos Fiscales

El presupuesto autorizado a El Colegio, de recursos fiscales y las modificaciones que se efectuaron, fueron las siguientes:

Presupuesto Original		106,051.65
Adecuaciones presupuestarias	Fecha	Importe
		(Miles de pesos)
Oficio 2019-38-90C-75	10/06/2019	11.22
Oficio 2019-38-90A-74	10/06/2019	387.83
Oficio 2019-38-90E-73	10/06/2019	1,087.42
Oficio 2019-38-90X-383	20/11/2019	-2,881.89
Oficio 2019-38-90X-447	04/12/2019	2,600.00
Oficio 2019-38-90A-471	16/12/2019	195.14
Oficio 2019-38-90C-468	16/12/2019	2.48
Oficio 2019-38-90C-473	17/12/2019	12.00
Oficio 2019-38-91K-474	18/12/2019	0.91
Oficio 2019-38-90A-485	30/12/2019	385.80
Oficio 2019-38-90X-491	10/01/2020	6,889.12
Oficio 2019-38-90A-492	13/01/2020	304.70
	Total adecuaciones	8,994.73
<b>Total de subsidios y transferencias del Gobierno Federal</b>		<b>115,046.38</b>

#### b) Recursos Propios

El presupuesto original autorizado de Recursos Propios fue por la cantidad de \$12,000.00 miles de pesos, el realmente obtenido al final del ejercicio ascendió a \$2,843.13 miles de pesos, que se integra con los conceptos siguientes:

Concepto	Importe (Miles de pesos)
----------	--------------------------

*[Handwritten signatures and initials in blue ink, including a large signature and a box containing 'H.1']*

Venta de Bienes	
Venta de Libros Publicaciones y otros	297.14
Venta de Servicios	
Cuotas de recuperación de colegiaturas	434.00
Recuperación de servicios varios	533.18
Subtotal	967.18
Ingresos Diversos	
Gobierno del Estado	1,219.97
Contratos, Convenios, Coediciones	3.16
Productos Financieros	355.66
Otros Ingresos	0.00
Subtotal	1,578.81
<b>Total</b>	<b>2,843.13</b>

### Estados del ejercicio del gasto armonizado

Mediante el oficio número 309-A-006/2020 de fecha 06 de febrero de 2020, la Unidad de Contabilidad Gubernamental de la Secretaría de Hacienda y Crédito Público emitió los Lineamientos Específicos que deben Observar las Empresas Productivas del Estado y las Entidades que conforman el Sector Paraestatal Federal, en los que se establecieron las fechas de entrega y las características que debe reunir la información contable, presupuestaria, programática, complementaria que deben proporcionar a través del Sistema de Integración de la Cuenta Pública, para informar lo relativo a la Cuenta Pública Federal del año 2019. En estos lineamientos se reguló que, adicional a los seis estados presupuestales a los que se refiere el dictamen emitido por Contador Público independiente, que se adjuntan al inicio del presente informe, también el Estado Analítico del Ejercicio del Presupuesto de Egresos en sus clasificaciones: a) Administrativa (Armonizada), b) Económica (Armonizado), c) Por Objeto del Gasto (Armonizado), d) Funcional (Armonizado), forman parte de la Cuenta Pública Federal del año 2019.

Con propósitos de revelación, estas clasificaciones de dicho estado analítico se presentan en seguida:

Handwritten signature or initials in blue ink.

Handwritten mark or signature in blue ink, possibly a stylized 'H' or 'A'.

ESTADO ANALÍTICO DEL EJERCICIO DEL PRESUPUESTO DE EGRESOS EN CLASIFICACIÓN ADMINISTRATIVA (ARMONIZADO)<sup>1/</sup>  
 38 CONSEJO NACIONAL DE CIENCIA Y TECNOLOGÍA  
 91K EL COLEGIO DE SAN LUIS, A.C.  
 (PESOS)

CONCEPTO	APROBADO	AMPLIACIONES / (REDUCCIONES)	MODIFICADO	DEVENGADO	PAGADO	SUBEJERCICIO <sup>2/</sup>
	1	2 = (3-1)	3	4	5	6 = (3-4)
El Colegio de San Luis, A.C.	118,051,653	8,994,732	127,046,385	124,578,448	122,370,521	2,467,937
<b>Total del Gasto</b>	<b>118,051,653</b>	<b>8,994,732</b>	<b>127,046,385</b>	<b>124,578,448</b>	<b>122,370,521</b>	<b>2,467,937</b>

1/ Las sumas parciales y total pueden no coincidir debido al redondeo.

2/ Corresponde a las Economías Presupuestarias.

Fuente: Presupuesto Aprobado y Modificado, sistemas globalizadores de la Secretaría de Hacienda y Crédito Público. Presupuesto Devengado y Pagado, el ente público.

CUENTA PÚBLICA 2019  
 ESTADO ANALÍTICO DEL EJERCICIO DEL PRESUPUESTO DE EGRESOS EN CLASIFICACIÓN ECONÓMICA (ARMONIZADO)<sup>1/</sup>  
 38 CONSEJO NACIONAL DE CIENCIA Y TECNOLOGÍA  
 91K EL COLEGIO DE SAN LUIS, A.C.  
 (PESOS)

CONCEPTO	APROBADO	AMPLIACIONES / (REDUCCIONES)	MODIFICADO	DEVENGADO	PAGADO	SUBEJERCICIO <sup>2/</sup>
	1	2 = (3-1)	3	4	5	6 = (3-4)
Gasto Corriente	118,051,653	8,994,732	127,046,385	124,578,448	122,335,386	2,467,937
Gasto De Capital					35,135	
<b>Total del Gasto</b>	<b>118,051,653</b>	<b>8,994,732</b>	<b>127,046,385</b>	<b>124,578,448</b>	<b>122,370,521</b>	<b>2,467,937</b>

1/ Las sumas parciales y total pueden no coincidir debido al redondeo.

2/ Corresponde a las Economías Presupuestarias.

Fuente: Presupuesto Aprobado y Modificado, sistemas globalizadores de la Secretaría de Hacienda y Crédito Público. Presupuesto Devengado y Pagado, el ente público.

*Handwritten signatures and initials:*  
 A.S.  
 H.S.

CUENTA PÚBLICA 2019  
 ESTADO ANALÍTICO DEL EJERCICIO DEL PRESUPUESTO DE EGRESOS EN CLASIFICACIÓN POR OBJETO DEL GASTO (ARMONIZADO)<sup>1/</sup>

38 CONSEJO NACIONAL DE CIENCIA Y TECNOLOGÍA  
91K EL COLEGIO DE SAN LUIS, A.C.  
(PESOS)

CONCEPTO	APROBADO	AMPLIACIONES / (REDUCCIONES)	MODIFICADO	DEVENGADO	PAGADO	SUBEJERCICIO <sup>2/</sup>
	1	2 = (3-1)	3	4	5	6 = (3-4)
<b>Servicios personales</b>	<b>74,506,665</b>	<b>9,276,630</b>	<b>83,783,295</b>	<b>87,345,664</b>	<b>87,345,664</b>	<b>-3,562,369</b>
Remuneraciones al personal de carácter permanente	27,742,465	994,750	28,737,215	30,076,306	30,076,306	-1,339,091
Remuneraciones al personal de carácter transitorio	441,302		441,302	815,542	815,542	-374,240
Remuneraciones adicionales y especiales	14,511,504	520,488	15,031,992	14,689,721	14,689,721	342,271
Seguridad social	9,203,961	1,884,148	11,088,109	10,786,330	10,786,330	301,779
Otras prestaciones sociales y económicas	10,781,670	706,110	11,487,780	14,106,015	14,106,015	-2,618,235
Pago de estímulos a servidores públicos	11,825,763	5,171,134	16,996,897	16,871,750	16,871,750	125,147
<b>Materiales y suministros</b>	<b>3,790,348</b>	<b>-132,064</b>	<b>3,658,284</b>	<b>2,446,755</b>	<b>2,446,755</b>	<b>1,211,529</b>
Materiales de administración, emisión de documentos y artículos oficiales	2,055,082	-121,160	1,933,922	1,313,329	1,313,329	620,593
Alimentos y utensilios	578,095		578,095	316,685	316,685	261,410
Materiales y artículos de construcción y de reparación	194,805		194,805	27,529	27,529	167,276
Productos químicos, farmacéuticos y de laboratorio	5,048		5,048			5,048
Combustibles, lubricantes y aditivos	727,218	-10,904	716,314	535,707	535,707	180,607
Herramientas, refacciones y accesorios menores	230,100		230,100	253,505	253,505	-23,405
<b>Servicios generales</b>	<b>31,293,005</b>	<b>-149,834</b>	<b>31,143,171</b>	<b>27,219,847</b>	<b>25,011,920</b>	<b>3,923,324</b>
Servicios básicos	1,714,509	-35,363	1,679,146	1,733,033	1,733,033	-53,887
Servicios de arrendamiento	3,837,767	2,844,741	6,682,508	6,824,557	6,824,557	-142,049
Servicios profesionales, científicos, técnicos y otros servicios	12,857,385	-350,988	12,506,397	11,825,542	11,825,542	680,855
Servicios financieros, bancarios y comerciales	449,605		449,605	328,061	328,061	121,544
Servicios de instalación, reparación, mantenimiento y conservación	4,098,538	-957,626	3,140,912	2,430,284	2,430,284	710,628
Servicios de traslado y viáticos	4,792,037	-1,315,935	3,476,102	2,093,461	2,093,461	1,382,641
Servicios oficiales	784,328	-334,663	449,665	209,617	209,617	240,048
Otros servicios generales	2,758,836		2,758,836	1,775,292	-432,635	983,544
<b>Transferencias, asignaciones, subsidios y otras ayudas</b>	<b>8,461,635</b>		<b>8,461,635</b>	<b>7,566,182</b>	<b>7,566,182</b>	<b>895,453</b>
Subsidios y subvenciones	7,520,738		7,520,738	7,566,182	7,566,182	-45,444
Ayudas sociales	940,897		940,897			940,897
<b>Total del Gasto</b>	<b>118,051,653</b>	<b>8,994,732</b>	<b>127,046,385</b>	<b>124,578,448</b>	<b>122,370,521</b>	<b>2,467,937</b>

1/ Las sumas parciales y total pueden no coincidir debido al redondeo.

2/ Corresponde a las Economías Presupuestarias.

Fuente: Presupuesto Aprobado y Modificado, sistemas globalizadores de la Secretaría de Hacienda y Crédito Público. Presupuesto Devengado y Pagado, el ente público.

*Handwritten signatures and initials:*  
 - A large signature on the right side of the table.  
 - A signature below the source text.  
 - A signature in a box at the bottom right.

ESTADO ANALÍTICO DEL EJERCICIO DEL PRESUPUESTO DE EGRESOS EN CLASIFICACIÓN FUNCIONAL (ARMONIZADO)<sup>1/</sup>  
 38 CONSEJO NACIONAL DE CIENCIA Y TECNOLOGÍA  
 91K EL COLEGIO DE SAN LUIS, A.C.  
 (PESOS)

CONCEPTO	APROBADO	AMPLIACIONES / (REDUCCIONES)	MODIFICADO	DEVENGADO	PAGADO	SUBEJERCICIO <sup>2/</sup>
	1	2 = (3-1)	3	4	5	6 = (3-4)
<b>Gobierno</b>	<b>1,634,598</b>	<b>24,437</b>	<b>1,659,035</b>	<b>1,659,035</b>	<b>1,659,035</b>	
Coordinación de la Política de Gobierno	1,634,598	24,437	1,659,035	1,659,035	1,659,035	
<b>Desarrollo Económico</b>	<b>116,417,055</b>	<b>8,970,295</b>	<b>125,387,350</b>	<b>122,919,413</b>	<b>120,711,486</b>	<b>2,467,937</b>
Ciencia, Tecnología e Innovación	116,417,055	8,970,295	125,387,350	122,919,413	120,711,486	2,467,937
<b>Total del Gasto</b>	<b>118,051,653</b>	<b>8,994,732</b>	<b>127,046,385</b>	<b>124,578,448</b>	<b>122,370,521</b>	<b>2,467,937</b>

1/ Las sumas parciales y total pueden no coincidir debido al redondeo.

2/ Corresponde a las Economías Presupuestarias.

Fuente: Presupuesto Aprobado y Modificado, sistemas globalizadores de la Secretaría de Hacienda y Crédito Público. Presupuesto Devengado y Pagado, el ente público.

CUENTA PÚBLICA 2019  
 GASTO POR CATEGORÍA PROGRAMÁTICA (ARMONIZADO)<sup>1/</sup>  
 38 CONSEJO NACIONAL DE CIENCIA Y TECNOLOGÍA  
 91K EL COLEGIO DE SAN LUIS, A.C.  
 (PESOS)

CONCEPTO	APROBADO	AMPLIACIONES / (REDUCCIONES)	MODIFICADO	DEVENGADO	PAGADO	SUBEJERCICIO <sup>2/</sup>
	1	2 = (3-1)	3	4	5	6 = (3-4)
<b>Programas Federales</b>	<b>118,051,653</b>	<b>8,994,732</b>	<b>127,046,385</b>	<b>124,578,448</b>	<b>122,370,521</b>	<b>2,467,937</b>
<b>Desempeño de las Funciones</b>	<b>106,330,420</b>	<b>8,167,897</b>	<b>114,498,317</b>	<b>112,030,381</b>	<b>112,030,381</b>	<b>2,467,936</b>
Prestación de Servicios Públicos	106,330,420	8,167,897	114,498,317	112,030,381	112,030,381	2,467,936
<b>Administrativos y de Apoyo</b>	<b>11,721,233</b>	<b>826,835</b>	<b>12,548,068</b>	<b>12,548,067</b>	<b>10,340,140</b>	<b>1</b>
Apoyo al proceso presupuestario y para mejorar la eficiencia institucional	10,086,635	802,398	10,889,033	10,889,032	10,889,032	1
Apoyo a la función pública y al mejoramiento de la gestión	1,634,598	24,437	1,659,035	1,659,035	1,659,035	
Operaciones ajenas					-2,207,927	
<b>Total del Gasto</b>	<b>118,051,653</b>	<b>8,994,732</b>	<b>127,046,385</b>	<b>124,578,448</b>	<b>122,370,521</b>	<b>2,467,937</b>

1/ Las sumas parciales y total pueden no coincidir debido al redondeo.

2/ Corresponde a las Economías Presupuestarias.

Fuente: Presupuesto Aprobado y Modificado, sistemas globalizadores de la Secretaría de Hacienda y Crédito Público. Presupuesto Devengado y Pagado, el ente público.

DS

G

A




Se realizaron cambios en el Sistema de la Cuenta Pública Federal, los cuales forman parte de la Cuenta Pública y se revelan a continuación:

CUENTA PÚBLICA 2019  
MEMORIA DE CÁLCULO PARA EL ESTADO ANALÍTICO DEL EJERCICIO DEL PRESUPUESTO DE EGRESOS EN CLASIFICACIÓN FUNCIONAL  
38 CONSEJO NACIONAL DE CIENCIA Y TECNOLOGÍA  
91K EL COLEGIO DE SAN LUIS, A.C.  
(PESOS)

CATEGORÍA PROGRAMÁTICA		CONCEPTO	APROBADO	PAGADO	VARIACIÓN % PAG/APROB	PARTICIPACIÓN % RESPECTO AL TOTAL DEL PAGADO
FI	FN					
1		<b>Gobierno</b>	<b>1,634,598</b>	<b>1,659,035</b>	<b>1.5</b>	<b>1.4</b>
	3	Coordinación de la Política de Gobierno	1,634,598	1,659,035	1.5	1.4
3		<b>Desarrollo Económico</b>	<b>116,417,055</b>	<b>120,711,486</b>	<b>3.7</b>	<b>98.6</b>
	8	Ciencia, Tecnología e Innovación	116,417,055	120,711,486	3.7	98.6
		<b>Total del Gasto</b>	<b>118,051,653</b>	<b>122,370,521</b>	<b>3.7</b>	<b>100.0</b>

CUENTA PÚBLICA 2019  
MEMORIA DE CÁLCULO EN CLASIFICACIÓN ECONÓMICA Y POR OBJETO DEL GASTO  
38 CONSEJO NACIONAL DE CIENCIA Y TECNOLOGÍA  
91K EL COLEGIO DE SAN LUIS, A.C.  
(PESOS)

CLASIFICACIÓN ECONÓMICA	OBJETO DEL GASTO	DENOMINACIÓN	APROBADO	PAGADO	VARIACIÓN % PAG/APROB	PARTICIPACIÓN % RESPECTO AL TOTAL DEL PAGADO
<b>TOTAL</b>			<b>118,051,653</b>	<b>122,370,521</b>	<b>3.7</b>	<b>100.0</b>
<b>Gasto Corriente</b>			<b>118,051,653</b>	<b>122,335,386</b>	<b>3.6</b>	<b>100.0</b>
Servicios Personales			74,506,665	87,345,664	17.2	71.4
1000	Servicios personales		74,506,665	87,345,664	17.2	71.4
1100	Remuneraciones al personal de carácter permanente		27,742,465	30,076,306	8.4	24.6
1200	Remuneraciones al personal de carácter transitorio		441,302	815,542	84.8	0.7
1300	Remuneraciones adicionales y especiales		14,511,504	14,689,721	1.2	12.0
1400	Seguridad social		9,203,961	10,786,330	17.2	8.8
1500	Otras prestaciones sociales y económicas		10,781,670	14,106,015	30.8	11.5
1700	Pago de estímulos a servidores públicos		11,825,763	16,871,750	42.7	13.8
Gasto De Operación			34,283,353	29,666,602	-13.5	24.2
2000	Materiales y suministros		3,790,348	2,446,755	-35.4	2.0
2100	Materiales de administración, emisión de documentos y artículos oficiales		2,055,082	1,313,329	-36.1	1.1
2200	Alimentos y utensilios		578,095	316,685	-45.2	0.3
2400	Materiales y artículos de construcción y de reparación		194,805	27,529	-85.9	0.0



CLASIFICACIÓN ECONÓMICA		APROBADO	PAGADO	VARIACIÓN % PAG/APROB	PARTICIPACIÓN % RESPECTO AL TOTAL DEL PAGADO
OBJETO DEL GASTO	DENOMINACIÓN				
2500	Productos químicos, farmacéuticos y de laboratorio	5,048	0	-100.0	0.0
2600	Combustibles, lubricantes y aditivos	727,218	535,707	-26.3	0.4
2900	Herramientas, refacciones y accesorios menores	230,100	253,505	10.2	0.2
3000	Servicios generales	30,493,005	27,219,847	-10.7	22.2
3100	Servicios básicos	1,714,509	1,733,033	1.1	1.4
3200	Servicios de arrendamiento	3,837,767	6,824,557	77.8	5.6
3300	Servicios profesionales, científicos, técnicos y otros servicios	12,857,385	11,825,542	-8.0	9.7
3400	Servicios financieros, bancarios y comerciales	449,605	328,061	-27.0	0.3
3500	Servicios de instalación, reparación, mantenimiento y conservación	4,098,538	2,430,284	-40.7	2.0
3700	Servicios de traslado y viáticos	4,792,037	2,093,461	-56.3	1.7
3800	Servicios oficiales	784,328	209,617	-73.3	0.2
3900	Otros servicios generales	1,958,836	1,775,292	-9.4	1.5
Subsidios		7,520,738	7,566,182	0.6	6.2
4000	Transferencias, asignaciones, subsidios y otras ayudas	7,520,738	7,566,182	0.6	6.2
4300	Subsidios y subvenciones	7,520,738	7,566,182	0.6	6.2
Otros De Corriente		1,740,897	-2,243,062	-228.8	-1.8
3000	Servicios generales	800,000	-2,243,062	-380.4	-1.8
3900	Otros servicios generales	800,000	-2,243,062	-380.4	-1.8
4000	Transferencias, asignaciones, subsidios y otras ayudas	940,897	0	-100.0	0.0
4400	Ayudas sociales	940,897	0	-100.0	0.0
Pensiones Y Jubilaciones		0	0	0.0	0.0
Gasto De Inversión		0	35,135	0.0	0.0
Otros De Inversión		0	35,135	0.0	0.0
3000	Servicios generales	0	35,135	0.0	0.0
3900	Otros servicios generales	0	35,135	0.0	0.0

### VIII Proceso de mejora

El 20 de marzo de 2014, El Colegio de San Luis, A.C. firmó con AB Consultoría y Soluciones Estratégicas, S.A. de C.V., el contrato de prestación de "Servicios Profesionales de Consultoría para la Implementación del Sistema Integral de Contabilidad Gubernamental y Control Presupuestario (SIPAC)".

El objetivo central del sistema consiste en dar cumplimiento a lo establecido en la Ley General de Contabilidad Gubernamental (LGCG) y en el acuerdo por el que se

*Handwritten signatures and initials:*  
  
  


emite el Marco Conceptual de Contabilidad Gubernamental publicado en el DOF el 20 de agosto de 2009. Se trata de un Sistema Integral que Registra los momentos contables del ingreso y del egreso, Homologa Instrumentos Técnicos como el plan de cuentas, clasificadores y catálogos, fortalece la contabilidad patrimonial, utiliza al clave presupuestaria, realiza el adecuado registro del devengado, cuenta con un vínculo automático de la contabilidad presupuestaria con la patrimonial, la información se difunde vía internet, genera información financiera en tiempo real y genera reportes de acuerdo a lo establecido en la LGCG.

La aplicación se integra por los módulos siguientes:

- Control Presupuestal
- Contabilidad
- Adquisiciones
- Almacenes
- Tesorería
- Viáticos y Pasajes
- Administración y Seguridad del Sistema
- Interfaces para Servicios Personales

El sistema cuenta con las funcionalidades siguientes:

- Control Presupuestal
- Registro y seguimiento de adecuaciones presupuestarias
- Carga del presupuesto de egresos aprobado
- Carga de la estimación de la Ley de Ingresos
- Registro, control y seguimiento de adecuaciones presupuestarias
- Candados de control para garantizar el compromiso, devengo, ejercicio y pago del gasto conforme a la suficiencia presupuestal y calendario
- Generación de estados presupuestarios en tiempo real

Contabilidad

- Registro y control de activos, pasivo y patrimonio
- Registros derivados de la gestión
- Transaccionalidad
- Integración automática de la información contable con la presupuestaria
- Registro de los momentos contables
- Registro del activo, pasivo y patrimonio
- Generación de información financiera en tiempo real

Adquisiciones

- Registro, control y seguimiento de los procesos de adquisición de bienes y contratación de servicios
- Registros derivados de la gestión
- Registro de los momentos contables
- Vinculación automática en un solo registro con los módulos de control presupuestal y de contabilidad
- Registro de operaciones que no impacta al presupuesto de egresos
- Administración de catálogos de proveedores y de bienes y servicios, conforme a la normatividad aplicable
- Generación de reportes financieros, presupuestarios y de gestión en tiempo real

Almacenes

Control y seguimiento de almacenes

Control de altas y bajas de almacén

Vinculación automática con los módulos de adquisiciones y contabilidad

Administración de catálogos de bienes conforme a la normatividad emitida para estructura y apertura y vinculación con el Clasificador por Objeto del Gasto

Generación de reportes de control de almacenes

Tesorería

Control y seguimiento de bancos y cuentas por pagar y cuentas por cobrar

Administración de cuentas bancarias

Seguimiento y control de cuentas por pagar a proveedores, contratistas y otros

Conciliación bancaria

Generación de reportes financieros

Viáticos

Control y regulación de los viáticos nacionales e internacionales y pasajes

Cuotas máximas en territorio nacional e internacional

Control y seguimiento de solicitudes y viáticos asignados

Comprobación de viáticos y pasajes

Reembolso de viáticos y pasajes

Devoluciones de viáticos y pasajes


Bajo protesta de decir verdad declaramos que los Estados Financieros y sus notas, son razonablemente correctos y son responsabilidad del emisor.



Dr. David Eduardo Vázquez Salguero  
Presidente



Mtro. Jesús Humberto Dardón Hernández  
Secretario General

---

C. P. Lorena Sánchez Rocha  
Titular de la Dirección de Contabilidad  
A partir del 01/05/2019